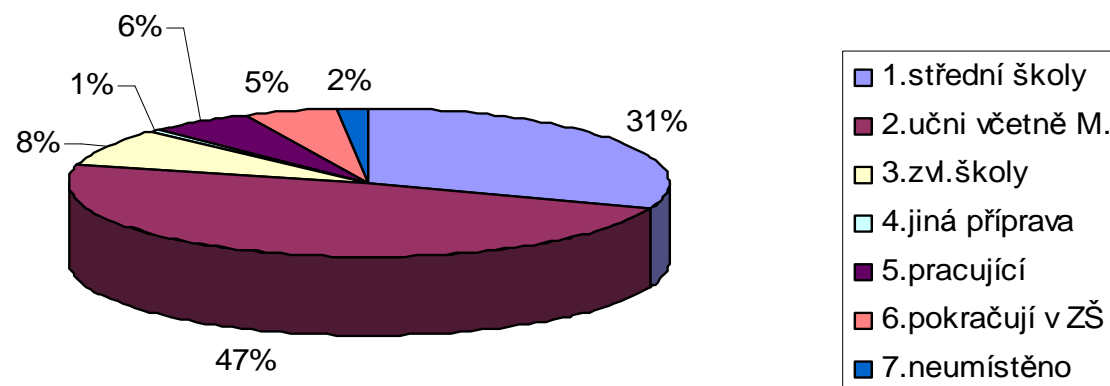


Vývoj a dopady nemocnosti a úrazovosti mládeže

MUDr. Vlastimil Kabíček

18. 3. 2010

Rozmístění absolventů ZŠ v Československu v r.1965-1989



3-4

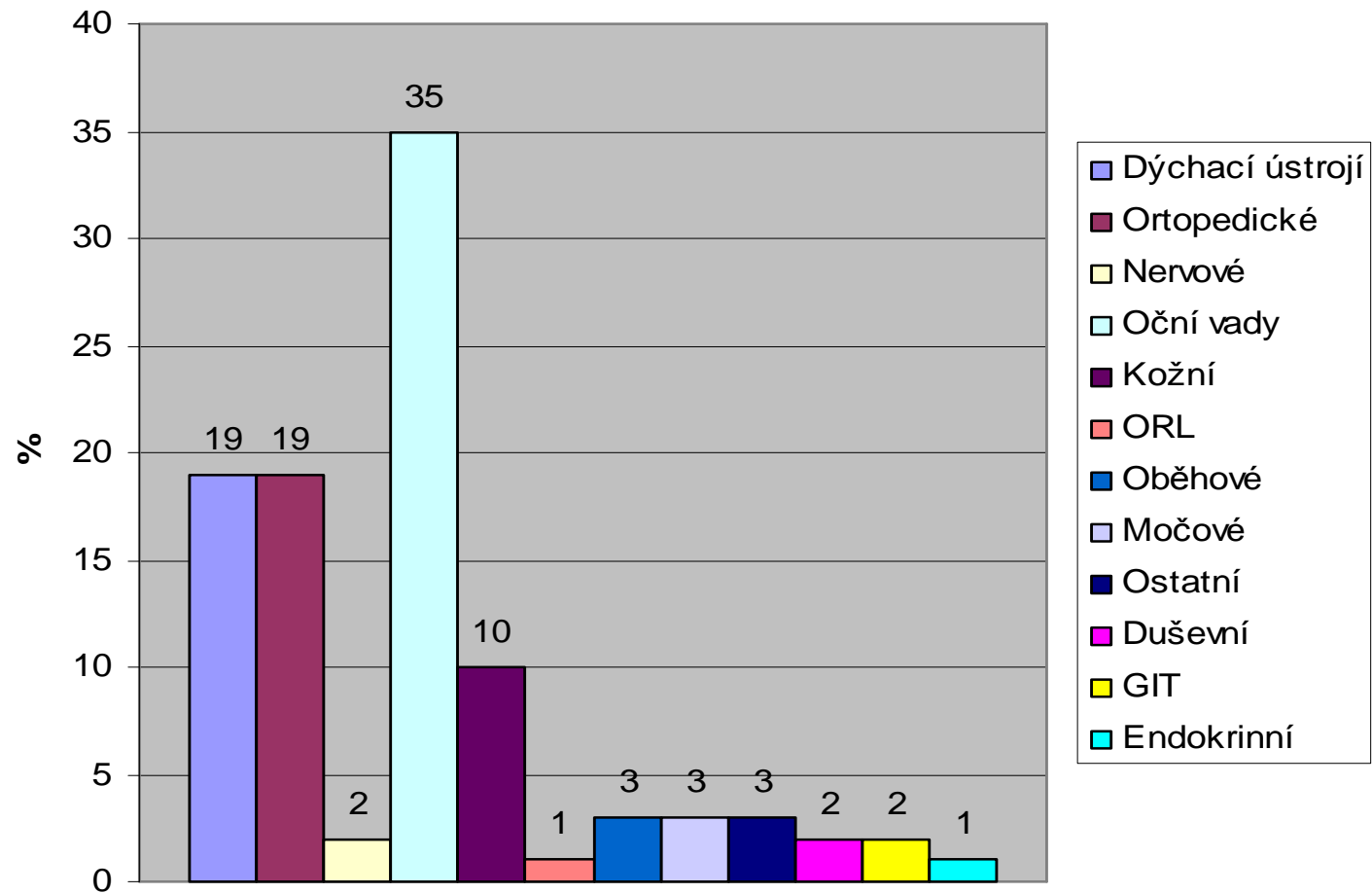
TABULKA č.3 Absolventi ZŠ se ZPS v Československu ve škol. Roce 1989/90

CHLAPCI SE ZPS			
POŘADÍ	NEMOC	CELKEM (N)	CELKEM (%)
1.	DÝCHACÍ ÚSTROJÍ	106	18,8
1.	ORTOPEDICKÉ	106	18,8
2.	NERVOVÉ	11	1,9
3.	OČNÍ VADY	196	34,7
4.	KOŽNÍ	56	9,9
5.	UŠNÍ, NOSNÍ, KRČNÍ	4	0,7
6.	OBĚHOVÉ ÚSTROJÍ	19	3,4
6.	MOČOVÉ ÚSTROJÍ	19	3,4
7.	OSTATNÍ	17	3
8.	DUŠEVNÍ PORUCHY	12	2,1
9.	TRÁVICÍ ÚSTROJÍ	11	1,9
10.	ENDOKRINNÍ	8	1,4
CELKEM (N)		565	100
CELKEM ZŠ ABSOLVOVALO 7850 CHLAPCU			

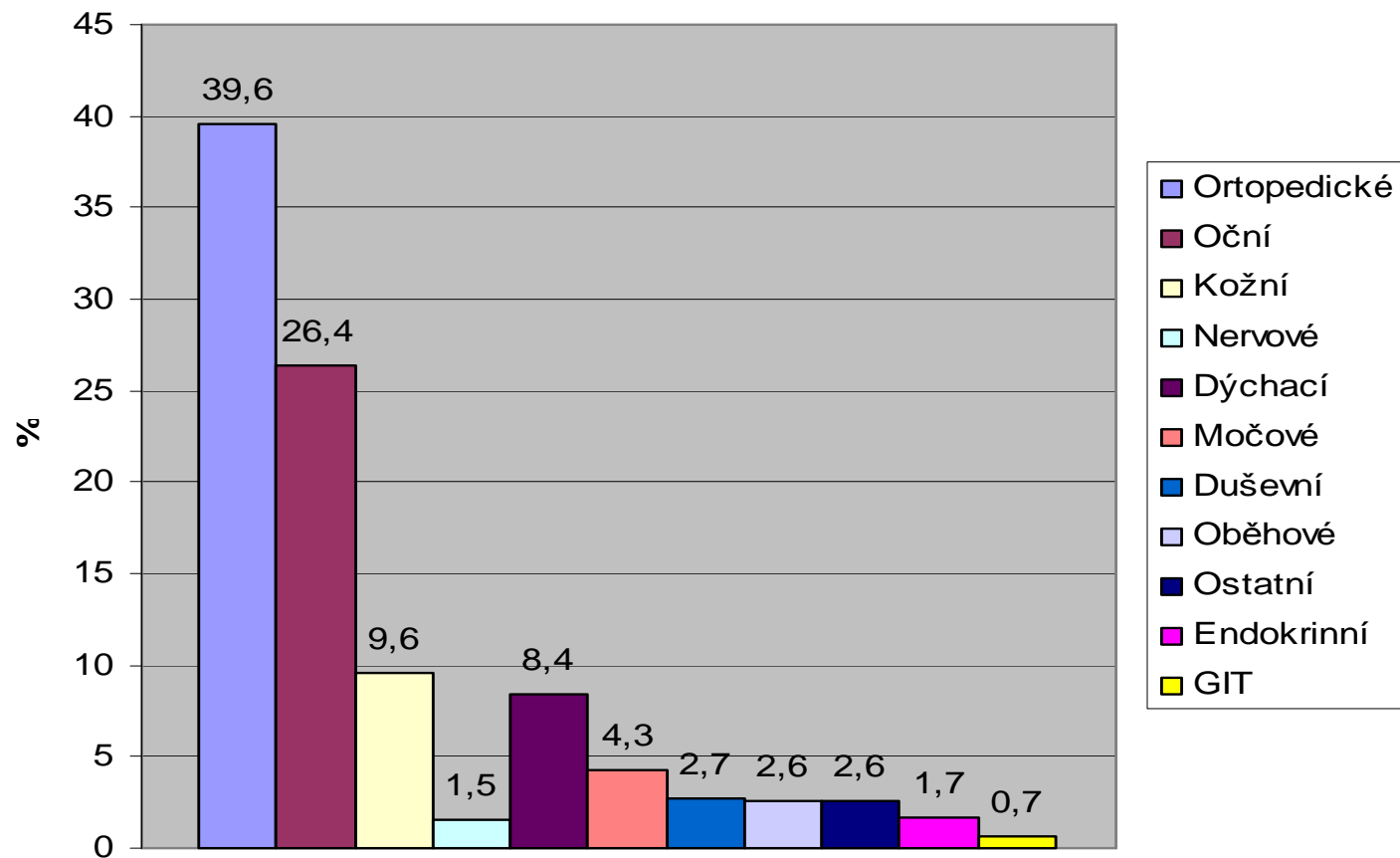
DÍVKY SE ZPS			
POŘADÍ	NEMOC	CELKEM (N)	CELKEM (%)
1.	ORTOPEDICKÉ	231	39,6
2.	OČNÍ VADY	154	26,4
3.	KOŽNÍ	56	9,6
4.	NERVOVÉ	9	1,5
5.	DÝCHACÍ ÚSTROJÍ	49	8,4
6.	MOČOVÉ ÚSTROJÍ	25	4,3
7.	DUŠEVNÍ PORUCHY	16	2,7
8.	OBĚHOVÉ ÚSTROJÍ	15	2,6
8.	OSTATNÍ	15	2,6
9.	ENDOKRINNÍ	10	1,7
10.	TRÁVICÍ ÚSTROJÍ	4	0,7
CELKEM (N)		584	100
CELKEM ZŠ ABSOLVOVALO 7 571 DÍVEK			

		CHLAPCI	DÍVKY
CELKEM (N)	15421	7850	7571
SE ZPS	1149	565 (7,2%)	584 (7,7%)

Chlapci se ZPS



Dívky se ZPS



SLEDOVÁNÍ
13 let

1

Nemoci z povolání a ohrožení nemocí z povolání v letech 1991 - 2003, rozděleno podle věku od 16 - 30ti let

VEK	1991	1992	1993	1994	1995	1996	1997	1998	1999	2000	2001	2002	2003	Celkem
16	8	10	3	6	1	3	2		1	1	1		1	37
17	11	8	10	10	1	6	2	1				1	1	51
18	53	30	31	24	10	11	5	3	5	1		3	3	179
19	68	40	44	38	35	19	26	16	11	7	1	7		312
20	44	42	28	28	44	38	35	25	11	9	15	8	6	333
Celkem 16-20 let	184	130	116	106	91	77	70	45	28	18	17	19	11	912
<i>všech NŽP %</i>		3,7%	3,78%	3,9%	3,1%								0,7%	
21	44	38	43	33	43	30	29	27	21	18	15	16	14	371
22	64	24	27	31	37	31	24	27	31	25	24	19	8	372
23	52	20	31	26	32	21	28	27	21	21	25	18	13	335
24	64	28	28	27	31	35	29	27	24	29	23	23	20	388
25	59	37	24	27	33	29	29	23	23	15	28	18	27	372
Celkem 21-25 let	283	147	153	144	176	146	139	131	120	108	115	94	82	1838
<i>%</i>		4,2%	4,99%	5,3%	6,0%								5,26%	
26	56	37	34	28	38	25	24	18	31	15	16	29	33	384
27	58	42	37	33	27	34	25	30	28	21	25	18	16	394
28	63	43	35	29	34	36	25	20	22	22	24	28	16	397
29	51	46	40	38	24	37	26	24	14	28	31	33	19	411
30	74	47	60	58	43	36	30	27	28	26	30	23	26	508
Celkem 26-30 let	302	215	206	186	166	168	130	119	123	112	126	131	110	2094
Celkem	769	492	475	436	433	391	339	295	271	238	258	244	203	4844
<i>%</i>		6,17											7,06%	

267
645
7

1.838
1.838

2.094
2.094

4.844

4.884 : 3

ČR všech NŽP (1991-2003) bylo 36.370
 Kategorie 16-30 let — 4.848 = 13,34% všech NŽP



Nezaměstnanost

□ Rok	1993	2000	2009
□ ČR	220 000	454 000	540 000
15-19 let	34 300	34 700	
	17,4%	7,6%	
□ 15-29 let	101 500	185 600	200 000
	46,1%	40,8%	40%


Bez práce bude stále více lidí

► O jedno pracovní místo nyní bojuje sedmnáct Čechů ► Nezaměstnanost zpomalí oživení spotřeby

PROFIMEDIA.CZ



► Problém najít práci mají i absolventi.



Kdo tvoří skupinu nezaměstnaných?

- 1. absolventi SŠ bez maturity

- 2. absolventi ZŠ bez ukončené 9.třídy
4,3%

- 3. absolventi speciálních tříd
4,7%



Invalidita


□ Rok	1995	2002	2007	pozn.
□ DI	19 245	19 662	18 484	
□ %	100	102,2	96	-4%
□ DIČ	5352	8888	9353	
□ %	100	166,5	174,8	+ 74,8%



Celková invalidita

□ Rok	1995	2002	2007	pozn.
□ DI+DIČ	24 597	28 552	27 878	
□ %	100	116,1	113,5	+13,5%

Celá ČR jen + 7,8%



Nové DI podle Dg r.2005

MUDr.Dušan Gajdošík

□ 1.V. Duševní (F00-F99)	959	42,4%
□ 2. VI.Nervové (G00-G99)	256	11,3%
□ 3. XIII.Sval. a kost.(M00-M99)	235	10,4%
□ 4.XIX.Poranění, otravy(S00-T98)	223	9,9%
□ 5. II. Novotvary zhoub.(C00-C97)	203	9,0%
□ 6. IX.Oběhové (I00-I99)	84	3,7%
□ 7. XI. GIT (K00-K93)	72	3,2%
□ 8. XVII. Cong.vady (Q00-Q99)	48	2,1%
□ Celkem	2261	




Úmrtí rok 2006 ČR

□ Věk 15-19 let	celkem	248		
			muži	ženy
□ 52,8%	1. dopravní	69	20	89
	2. sebevraždy	35	7	42
				131
9,3%	3. choroby	23		



Dorost 21.století

- EU test
 - EU TEACH - letní škola dorostových lékařů Ženeva (od r.2002 má ČR certifikát učitele)
 - IAAH – inac.Asotiation of Adolescens Health (člen výboru)
-



Branci

20 let sledování (mezin.klasifikace)

r.nar.1957/v.r.1975

□ I. infekční 1,4%

□ II.novotvary 0,3%

□ III.krve a im. 0,2%

□ IV.endokr. 2,2%

□ V. duševní 8,4%

F₍₁₀₋₁₉₎drogy 0,2%

VI. nervové 3,2%

□ r.1977/v.r.1995

□ 13,3% bez chr.změn

□ 7,7%


□ 0,45%

□ 7,3%

□ 15,5%

□ 3,9%

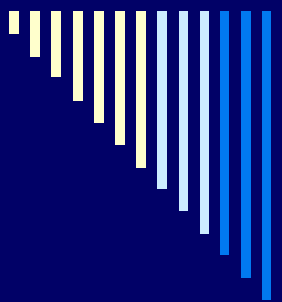
□ 5,6%



Branci

20 let sběr pokračování

	r.nar.1957/v.r.1975		r.1977/v.r.1995
Oční	30,1%	□	39,9%
VII.Oběh	6,4%	□	9,2%
VIII.Dýchací	9,6%	□	22,9%
IX.GIT	3,4%	□	2,76%
XII.Kožní	4,8%	□	10,6%
XIII.Ortop.	21,0%	□	43,5%
Nefrop.	3,4%	□	1,3%
Prot/hemat	0,8%	□	3,8%
XIV.cong.	5,1%	□	5,7%
XVII.Úrazy,otrav.	6,0%	□	4,4%
Asth./obes.	3/ 2,0%	□	1,2/2,5%



Děkuji!

