

# CELKOVÝ STAV VYŠETŘOVÁNÍ HIV PROTILÁTEK V ČESKÉ REPUBLICE

Kumulativní údaje ke dni

31.1. 2022

Důvod vyšetření	Celkem vyšetřeno	HIV+	z toho AIDS	Způsob přenosu u HIV+								
				HO	ID	IH	HF	TR	HT	MD	NO	NE
<b>OSOBY VE ZVÝŠENÉM RIZIKU HIV</b>	311489	145	50	31	29	14	16	14	34	0	0	7
Hemofilici	5530	16	8	0	0	0	16	0	0	0	0	0
Příjemci krve a krevních přípravků	17539	14	8	0	0	0	0	14	0	0	0	0
Homo/bisexuálové	16689	16	10	16	0	0	0	0	0	0	0	0
Injekční uživatelé drog	35308	16	2	0	9	6	0	0	1	0	0	0
Osoby často v zahraničí	23426	4	3	0	0	0	0	0	3	0	0	1
Promiskuitní osoby	62072	3	0	2	0	0	0	0	1	0	0	0
Osoby provozující prostituci	50611	20	4	6	2	4	0	0	8	0	0	0
Nápravná zařízení	100314	56	15	7	18	4	0	0	21	0	0	6
<b>KONTAKTY POZITIVNÍCH PŘÍPADŮ</b>	5256	263	37	135	5	3	0	0	111	8	0	1
Homosexuální	1326	138	16	135	0	3	0	0	0	0	0	0
Heterosexuální	572	115	20	0	5	0	0	0	110	0	0	0
Rodinné	496	6	1	0	0	0	0	0	1	4	0	1
Jiné	2862	4	0	0	0	0	0	0	0	4	0	0
<b>KLINICKÉ PŘÍPADY</b>	2604101	1658	538	1060	79	34	1	0	425	0	7	52
Dermatovenerologičtí pacienti	283336	384	43	338	3	6	0	0	35	0	0	2
Psychiatřičtí pacienti	46428	34	8	7	12	4	0	0	11	0	0	0
Dialyzovaní pacienti	156181	0	0	0	0	0	0	0	0	0	0	0
TBC pacienti	13693	20	20	3	5	0	0	0	12	0	0	0
Pacienti s nádorovým onemocněním **	68599	0	0	0	0	0	0	0	0	0	0	0
Různé klinické diagnózy	2035864	1220	467	712	59	24	1	0	367	0	7	50
<b>PREVENTIVNÍ VYŠETŘENÍ</b>	2014266	199	23	102	12	5	0	1	68	1	1	9
Zdravotničtí pracovníci	123636	3	0	3	0	0	0	0	0	0	0	0
Ostatní prevence	1334530	127	17	62	9	3	0	1	43	1	1	7
Předoperační vyšetření **	546711	69	6	37	3	2	0	0	25	0	0	2
Epidemiologická surveillance **	9389	0	0	0	0	0	0	0	0	0	0	0
<b>VYŠETŘENÍ NA VLASTNÍ ŽÁDOST</b>	468485	1581	111	1267	17	17	0	2	244	0	1	33
Pod jménem	265175	1016	74	777	13	13	0	2	193	0	1	17
Anonymní	203310	565	37	490	4	4	0	0	51	0	0	16
<b>VYŠETŘENÍ PRO MEZINÁRODNÍ CERTIFIKÁT</b>	100842	7	0	6	0	0	0	0	1	0	0	0
<b>DÁRCI KRVE, BUNĚK, TKÁNÍ A ORGÁNŮ</b>	23699216	114	6	66	0	2	0	0	35	0	0	11
Dárci krve	23401349	112	6	65	0	2	0	0	34	0	0	11
z toho dárci krve - primodárci *	1208043	29	2	11	0	0	0	0	13	0	0	5
Dárci buněk, tkání a orgánů	297867	2	0	1	0	0	0	0	1	0	0	0
<b>TĚHOTNÉ ŽENY</b>	4144911	120	13	0	8	0	0	0	110	0	1	1
<b>RŮZNÉ MATERIÁLY</b>	107873	0	0	0	0	0	0	0	0	0	0	0
<b>CELKEM</b>	33456439	4087	778	2667	150	75	17	17	1028	9	10	114
<b>CIZINCI</b>	187085	508	49	57	43	0	0	1	115	1	1	290

Způsob přenosu:

HO homosexuální / bisexuální

IH injekční uživatelé drog + homo/bisex.

ID injekční uživatelé drog

HF hemofilici

# NOVÉ PŘÍPADY INFEKCE HIV A ONEMOCNĚNÍ AIDS V ČESKÉ REPUBLICE

Údaje za měsíc  
leden 2022

Důvod vyšetření	Celkem vyšetřeno	nové případy		Způsob přenosu u HIV+									
		HIV+	AIDS	HO	ID	IH	HF	TR	HT	MD	NO	NE	
<b>OSOBY VE ZVÝŠENÉM RIZIKU HIV</b>	1124	0	0	0	0	0	0	0	0	0	0	0	0
Hemofilci	17	0	0	0	0	0	0	0	0	0	0	0	0
Příjemci krve a krevních přípravků	2	0	0	0	0	0	0	0	0	0	0	0	0
Homo/bisexuálové	16	0	0	0	0	0	0	0	0	0	0	0	0
Injekční uživatelé drog	142	0	0	0	0	0	0	0	0	0	0	0	0
Osoby často v zahraničí	0	0	0	0	0	0	0	0	0	0	0	0	0
Promiskuitní osoby	14	0	0	0	0	0	0	0	0	0	0	0	0
Osoby provozující prostituci	355	0	0	0	0	0	0	0	0	0	0	0	0
Nápravná zařízení	578	0	0	0	0	0	0	0	0	0	0	0	0
<b>KONTAKTY POZITIVNÍCH PŘÍPADŮ</b>	7	0	0	0	0	0	0	0	0	0	0	0	0
Homosexuální	0	0	0	0	0	0	0	0	0	0	0	0	0
Heterosexuální	1	0	0	0	0	0	0	0	0	0	0	0	0
Rodinné	0	0	0	0	0	0	0	0	0	0	0	0	0
Jiné	6	0	0	0	0	0	0	0	0	0	0	0	0
<b>KLINICKÉ PŘÍPADY</b>	11066	7	4	3	0	0	0	0	3	0	0	1	0
Dermatovenerologičtí pacienti	676	1	0	0	0	0	0	0	1	0	0	0	0
Psychiatři pacienti	115	0	0	0	0	0	0	0	0	0	0	0	0
Dialyzovaní pacienti	2189	0	0	0	0	0	0	0	0	0	0	0	0
TBC pacienti	24	0	0	0	0	0	0	0	0	0	0	0	0
Pacienti s nádorovým onemocněním	324	0	0	0	0	0	0	0	0	0	0	0	0
Různé klinické diagnózy	7738	6	4	3	0	0	0	0	2	0	0	1	0
<b>PREVENTIVNÍ VYŠETŘENÍ</b>	11266	0	0	0	0	0	0	0	0	0	0	0	0
Zdravotníků pracovníci	260	0	0	0	0	0	0	0	0	0	0	0	0
Ostatní prevence	5740	0	0	0	0	0	0	0	0	0	0	0	0
Předoperační vyšetření	5251	0	0	0	0	0	0	0	0	0	0	0	0
Epidemiologická surveillance	15	0	0	0	0	0	0	0	0	0	0	0	0
<b>VYŠETŘENÍ NA VLASTNÍ ŽÁDOST</b>	2195	3	0	3	0	0	0	0	0	0	0	0	0
Pod jménem	1054	1	0	1	0	0	0	0	0	0	0	0	0
Anonymní	1141	2	0	2	0	0	0	0	0	0	0	0	0
<b>VYŠETŘENÍ PRO MEZINÁRODNÍ CERTIFIKÁT</b>	76	0	0	0	0	0	0	0	0	0	0	0	0
<b>DÁRCI KRVE, BUNĚK, TKÁNÍ A ORGÁNŮ</b>	89091	3	0	0	0	0	0	0	0	0	0	0	3
Dárci krve	87752	3	0	0	0	0	0	0	0	0	0	0	3
z toho dárci krve - primodárci	5069	2	0	0	0	0	0	0	0	0	0	0	2
Dárci buněk, tkání a orgánů	1339	0	0	0	0	0	0	0	0	0	0	0	0
<b>TĚHOTNÉ ŽENY</b>	9644	0	0	0	0	0	0	0	0	0	0	0	0
<b>RŮZNÉ MATERIÁLY</b>	10923	0	0	0	0	0	0	0	0	0	0	0	0
<b>CELKEM</b>	135392	13	4	6	0	0	0	0	3	0	0	4	0
<b>CIZINCI</b>	158	1	0	0	0	0	0	0	0	0	0	1	0

Způsob přenosu:

HO homosexuální / bisexuální

ID

injekční uživatelé drog

IH injekční uživatelé drog + homo/bisex.

HF

hemofilci

# HIV POZITIVNÍ PŘÍPADY V ČR

## PODLE ZPŮSOBU PŘENOSU, KLINICKÉHO STADIA A POHLAVÍ

*Kumulativní údaje za období*

1.10.1985 - 31.1.2022

ZPŮSOB PŘENOSU	CELKOVÝ POČET			KLINICKÉ STADIUM								
	HIV+			asymptomatické			sympt. non-AIDS			AIDS		
	muži	ženy	celkem	muži	ženy	celkem	muži	ženy	celkem	muži	ženy	celkem
Homosexuální / bisexuální	2667	0	2667	2051	0	2051	252	0	252	364	0	364
Injekční uživatelé drog (IUD)	114	36	150	51	23	74	19	2	21	44	11	55
IUD + homosexuální / bisexuální	75	0	75	50	0	50	11	0	11	14	0	14
Hemofilici	17	0	17	1	0	1	7	0	7	9	0	9
Příjemci krve a krevních přípravků	14	3	17	5	0	5	4	0	4	5	3	8
Heterosexuální	515	513	1028	295	317	612	52	72	124	168	124	292
Matka - dítě	4	5	9	4	3	7	0	1	1	0	1	1
Nozokomiální	5	5	10	3	3	6	0	1	1	2	1	3
Jiný	5	2	7	3	2	5	0	0	0	2	0	2
Nezjištěný	90	17	107	61	12	73	4	0	4	25	5	30
<b>Celkem občané ČR / rezidenti</b>	<b>3506</b>	<b>581</b>	<b>4087</b>	<b>2524</b>	<b>360</b>	<b>2884</b>	<b>349</b>	<b>76</b>	<b>425</b>	<b>633</b>	<b>145</b>	<b>778</b>
Cizinci	354	154	508	292	140	432	21	6	27	41	8	49
<b>Celkem HIV+</b>	<b>3860</b>	<b>735</b>	<b>4595</b>	<b>2816</b>	<b>500</b>	<b>3316</b>	<b>370</b>	<b>82</b>	<b>452</b>	<b>674</b>	<b>153</b>	<b>827</b>

# HIV POZITIVNÍ PŘÍPADY V ČR PODLE POHLAVÍ, VĚKU A KLINICKÉHO STADIA V DOBĚ PRVNÍ DIAGNÓZY A POČTU ÚMRTÍ

(občané ČR a cizinci s dlouhodobým pobytem)

Kumulativní údaje ke dni

31.1. 2022

Věková skupina	Věk při první diagnóze HIV+			Věk při první diagnóze HIV+ u asympt. osob			Věk při první diagnóze sympt. non AIDS			Věk při první diagnóze AIDS		
	muži	ženy	celkem	muži	ženy	celkem	muži	ženy	celkem	muži	ženy	celkem
0-4	4	5	9	3	3	6	0	1	1	0	1	1
5-9	3	1	4	2	1	3	0	0	0	0	0	0
10-14	7	2	9	0	1	1	0	1	1	1	0	1
15-19	66	30	96	41	19	60	7	1	8	4	1	5
20-24	456	106	562	355	80	435	28	9	37	22	7	29
25-29	701	112	813	557	70	627	52	14	66	75	19	94
30-34	700	116	816	526	73	599	66	16	82	113	32	145
35-39	595	67	662	428	48	476	73	9	82	128	17	145
40-44	422	59	481	291	29	320	43	12	55	99	26	125
45-49	262	29	291	173	14	187	35	7	42	72	15	87
50-54	136	25	161	81	12	93	17	4	21	46	6	52
55-59	87	22	109	39	10	49	20	0	20	37	11	48
60-	67	7	74	28	0	28	8	2	10	36	10	46
<b>Celkem</b>	3506	581	4087	2524	360	2884	349	76	425	633	145	778
<b>Úmrtí</b>	451	86	537	88	11	99	74	11	85	289	64	353

# HIV POZITIVNÍ PŘÍPADY V ČR

PODLE BYDLIŠTĚ V DOBĚ PRVNÍ DIAGNÓZY HIV A SOUČASNÉHO KLINICKÉHO STADIA

(občané ČR a cizinci s dlouhodobým pobytem)

Kumulativní údaje za období

1.10.1985 - 31.1.2022

kraj	celkový počet HIV/AIDS		klinické stadium					
			asymptomatické		sympt. non AIDS		AIDS	
	abs.	rel. *	abs.	rel. *	abs.	rel. *	abs.	rel. *
Praha	1947	145,8	1446	108,3	174	13,0	327	24,5
Středočeský	401	28,7	295	21,1	30	2,1	76	5,4
Jihočeský	131	20,3	68	10,6	27	4,2	36	5,6
Plzeňský	153	25,9	91	15,4	24	4,1	38	6,4
Karlovarský	114	38,9	64	21,8	22	7,5	28	9,6
Ústecký	231	28,3	174	21,3	16	2,0	41	5,0
Liberecký	108	24,4	81	18,3	5	1,1	22	5,0
Královéhradecký	91	16,5	51	9,3	12	2,2	28	5,1
Pardubický	80	15,3	47	9,0	11	2,1	22	4,2
Vysočina	50	9,8	33	6,5	7	1,4	10	2,0
Jihomoravský	345	28,9	237	19,8	55	4,6	53	4,4
Olomoucký	103	16,3	74	11,7	10	1,6	19	3,0
Zlínský	69	11,9	42	7,2	5	0,9	22	3,8
Moravskoslezský	264	22,1	181	15,2	27	2,3	56	4,7
<b>Celkem ČR</b>	<b>4087</b>	<b>38,2</b>	<b>2884</b>	<b>26,9</b>	<b>425</b>	<b>4,0</b>	<b>778</b>	<b>7,3</b>

# HIV POZITIVNÍ CIZINCI V ČR

## PODLE PŮVODU - GEOGRAFICKÉ OBLASTI

Kumulativní údaje za období

1.10.1985 - 31.1.2022

Geografická oblast	Muži	Ženy	Celkem	Způsob přenosu								
				HO	ID	IH	HF	TR	HT	MD	NO	NE
ZÁPADNÍ EVROPA	65	14	<b>79</b>	13	5	0	0	0	7	0	0	54
STŘEDNÍ EVROPA	55	16	<b>71</b>	12	1	0	0	1	18	0	1	38
VÝCHODNÍ EVROPA	102	68	<b>170</b>	16	30	0	0	0	58	0	0	66
SUBSAHARSKÁ AFRIKA	64	50	<b>114</b>	0	0	0	0	0	21	1	0	92
SEVERNÍ AFRIKA A BLÍZKÝ VÝCHOD	6	0	<b>6</b>	0	1	0	0	0	1	0	0	4
JIŽNÍ A JIHOVÝCHODNÍ ASIE	22	4	<b>26</b>	2	5	0	0	0	4	0	0	15
VÝCHODNÍ ASIE A OCEÁNIE	2	1	<b>3</b>	1	1	0	0	0	0	0	0	1
AUSTRÁLIE A NOVÝ ZÉLAND	1	0	<b>1</b>	1	0	0	0	0	0	0	0	0
SEVERNÍ AMERIKA	20	0	<b>20</b>	8	0	0	0	0	3	0	0	9
KARIBSKÁ OBLAST	5	0	<b>5</b>	1	0	0	0	0	2	0	0	2
JIŽNÍ AMERIKA	12	1	<b>13</b>	3	0	0	0	0	1	0	0	9
<b>CELKEM</b>	<b>354</b>	<b>154</b>	<b>508</b>	<b>57</b>	<b>43</b>	<b>0</b>	<b>0</b>	<b>1</b>	<b>115</b>	<b>1</b>	<b>1</b>	<b>290</b>

Způsob přenosu:

HO homosexuální / bisexuální

IH injekční uživatelé drog + homosexuální/bisexuální

TR příjemci krve a krevních přípravků

MD z matky na dítě

NE nezjištěný / jiný

ID injekční uživatelé drog

HF hemofilici

HT heterosexuální

NO nozokomiální

## CELKOVÝ POČET VYŠETŘENÍ A POČET HIV+ V JEDNOTLIVÝCH MĚSÍCÍCH BĚŽNÉHO ROKU

za období  
1.1. - 31.1. 2022

Měsíc	Občané ČR a rezidenti				Cizinci		
	Počet vyšetření	HIV+			Počet vyšetření	HIV+	
		Občané ČR	Rezidenti	Celkem		Celkem	z toho
leden	135392	9	4	13	158	1	Moldavsko/M
únor							
březen							
duben							
květen							
červen							
červenec							
srpen							
září							
říjen							
listopad							
prosinec							
<b>Celkem</b>	<b>135392</b>	<b>9</b>	<b>4</b>	<b>13</b>	<b>158</b>	<b>1</b>	

Pozn.: M-muž Ž-žena

**NOVÉ PŘÍPADY HIV INFEKCE V ČESKÉ REPUBLICE  
 PODLE REGIONU, ZPŮSOBU PŘENOSU A POHLAVÍ  
 (občané ČR a cizinci s dlouhodobým pobytem)  
 Absolutní počty za leden 2022**

KRAJ / OKRES*	ZPŮSOB PŘENOSU A POHLAVÍ								CELKEM		
	HO	ID	IH	TR	HT	MD	NO	NE	celkem	muži	ženy
<b>Hlavní město Praha</b>	<b>3M</b>	<b>0</b>	<b>0</b>	<b>0</b>	<b>0</b>	<b>0</b>	<b>0</b>	<b>0</b>	<b>3</b>	<b>3</b>	<b>0</b>
<b>Středočeský kraj</b>	<b>0</b>	<b>0</b>	<b>0</b>	<b>0</b>	<b>0</b>	<b>0</b>	<b>0</b>	<b>1Ž</b>	<b>1</b>	<b>0</b>	<b>1</b>
Mladá Boleslav	0	0	0	0	0	0	0	1Ž	1	0	1
<b>Jihočeský kraj</b>	<b>1M</b>	<b>0</b>	<b>0</b>	<b>0</b>	<b>0</b>	<b>0</b>	<b>0</b>	<b>0</b>	<b>1</b>	<b>1</b>	<b>0</b>
Tábor	1M	0	0	0	0	0	0	0	1	1	0
<b>Plzeňský kraj</b>	<b>0</b>	<b>0</b>	<b>0</b>	<b>0</b>	<b>0</b>	<b>0</b>	<b>0</b>	<b>1M 1Ž</b>	<b>2</b>	<b>1</b>	<b>1</b>
Plzeň-město	0	0	0	0	0	0	0	1M 1Ž	2	1	1
<b>Karlovarský kraj</b>	<b>0</b>	<b>0</b>	<b>0</b>	<b>0</b>	<b>0</b>	<b>0</b>	<b>0</b>	<b>0</b>	<b>0</b>	<b>0</b>	<b>0</b>
<b>Ústecký kraj</b>	<b>0</b>	<b>0</b>	<b>0</b>	<b>0</b>	<b>0</b>	<b>0</b>	<b>0</b>	<b>0</b>	<b>0</b>	<b>0</b>	<b>0</b>
<b>Liberecký kraj</b>	<b>0</b>	<b>0</b>	<b>0</b>	<b>0</b>	<b>0</b>	<b>0</b>	<b>0</b>	<b>0</b>	<b>0</b>	<b>0</b>	<b>0</b>
<b>Královéhradecký kraj</b>	<b>0</b>	<b>0</b>	<b>0</b>	<b>0</b>	<b>1M</b>	<b>0</b>	<b>0</b>	<b>0</b>	<b>1</b>	<b>1</b>	<b>0</b>
Hradec Králové	0	0	0	0	1M	0	0	0	1	1	0
<b>Pardubický kraj</b>	<b>0</b>	<b>0</b>	<b>0</b>	<b>0</b>	<b>0</b>	<b>0</b>	<b>0</b>	<b>0</b>	<b>0</b>	<b>0</b>	<b>0</b>
<b>Kraj Vysočina</b>	<b>0</b>	<b>0</b>	<b>0</b>	<b>0</b>	<b>0</b>	<b>0</b>	<b>0</b>	<b>0</b>	<b>0</b>	<b>0</b>	<b>0</b>
<b>Jihomoravský kraj</b>	<b>0</b>	<b>0</b>	<b>0</b>	<b>0</b>	<b>1M</b>	<b>0</b>	<b>0</b>	<b>0</b>	<b>1</b>	<b>1</b>	<b>0</b>
Brno-venkov	0	0	0	0	1M	0	0	0	1	1	0
<b>Olomoucký kraj</b>	<b>1M</b>	<b>0</b>	<b>0</b>	<b>0</b>	<b>0</b>	<b>0</b>	<b>0</b>	<b>1M</b>	<b>2</b>	<b>2</b>	<b>0</b>
Olomouc	1M	0	0	0	0	0	0	1M	2	2	0
<b>Zlínský kraj</b>	<b>0</b>	<b>0</b>	<b>0</b>	<b>0</b>	<b>0</b>	<b>0</b>	<b>0</b>	<b>0</b>	<b>0</b>	<b>0</b>	<b>0</b>
<b>Moravskoslezský kraj</b>	<b>1M</b>	<b>0</b>	<b>0</b>	<b>0</b>	<b>1M</b>	<b>0</b>	<b>0</b>	<b>0</b>	<b>2</b>	<b>2</b>	<b>0</b>
Opava	1M	0	0	0	0	0	0	0	1	1	0
Ostrava-město	0	0	0	0	1M	0	0	0	1	1	0
<b>CELKEM</b>	<b>6M</b>	<b>0</b>	<b>0</b>	<b>0</b>	<b>3M</b>	<b>0</b>	<b>0</b>	<b>2M 2Ž</b>	<b>13</b>	<b>11</b>	<b>2</b>

Vysvětlivky

Pohlaví:

M - muž, Ž - žena

Způsob přenosu:

HO - homosexuální / bisexuální

ID - injekční uživatelé drog

IH - injekční uživatelé drog + homo/bisex.

TR - příjemci krve a krevních přípravků

HT - heterosexuální

MD - z matky na dítě

NO - nozokomiální

NE - nezjištěný / jiný

Kraj / okres: trvalé či přechodné bydliště v době prvního záchytu HIV/AIDS

\* Uváděny jsou jen okresy, v nichž v daném měsíci byly identifikovány nové případy HIV/AIDS



# NOVÉ PŘÍPADY HIV INFEKCE V ČESKÉ REPUBLICE PODLE REGIONU

(občané ČR a cizinci s dlouhodobým pobytem)

údaje ke dni:

31.1.2022

KRAJ			posledních 12 měsíců	
	leden 2022		únor 2021 - leden 2022	
	abs.	rel. na 1 mil.	abs.	rel. na 1 mil.
Hlavní město Praha	3	2,25	100	74,91
Středočeský kraj	1	0,72	26	18,60
Jihočeský kraj	1	1,55	8	12,42
Píseňský kraj	2	3,38	10	16,92
Karlovarský kraj	0	0,00	4	13,65
Ústecký kraj	0	0,00	8	9,79
Liberecký kraj	0	0,00	3	6,79
Královéhradecký kraj	1	1,81	2	3,63
Pardubický kraj	0	0,00	3	5,74
Kraj Vysočina	0	0,00	3	5,89
Jihomoravský kraj	1	0,84	25	20,92
Olomoucký kraj	2	3,17	11	17,43
Zlínský kraj	0	0,00	7	12,07
Moravskoslezský kraj	2	1,68	15	12,57
<b>CELKEM ČR</b>	<b>13</b>	<b>1,21</b>	<b>225</b>	<b>21,02</b>

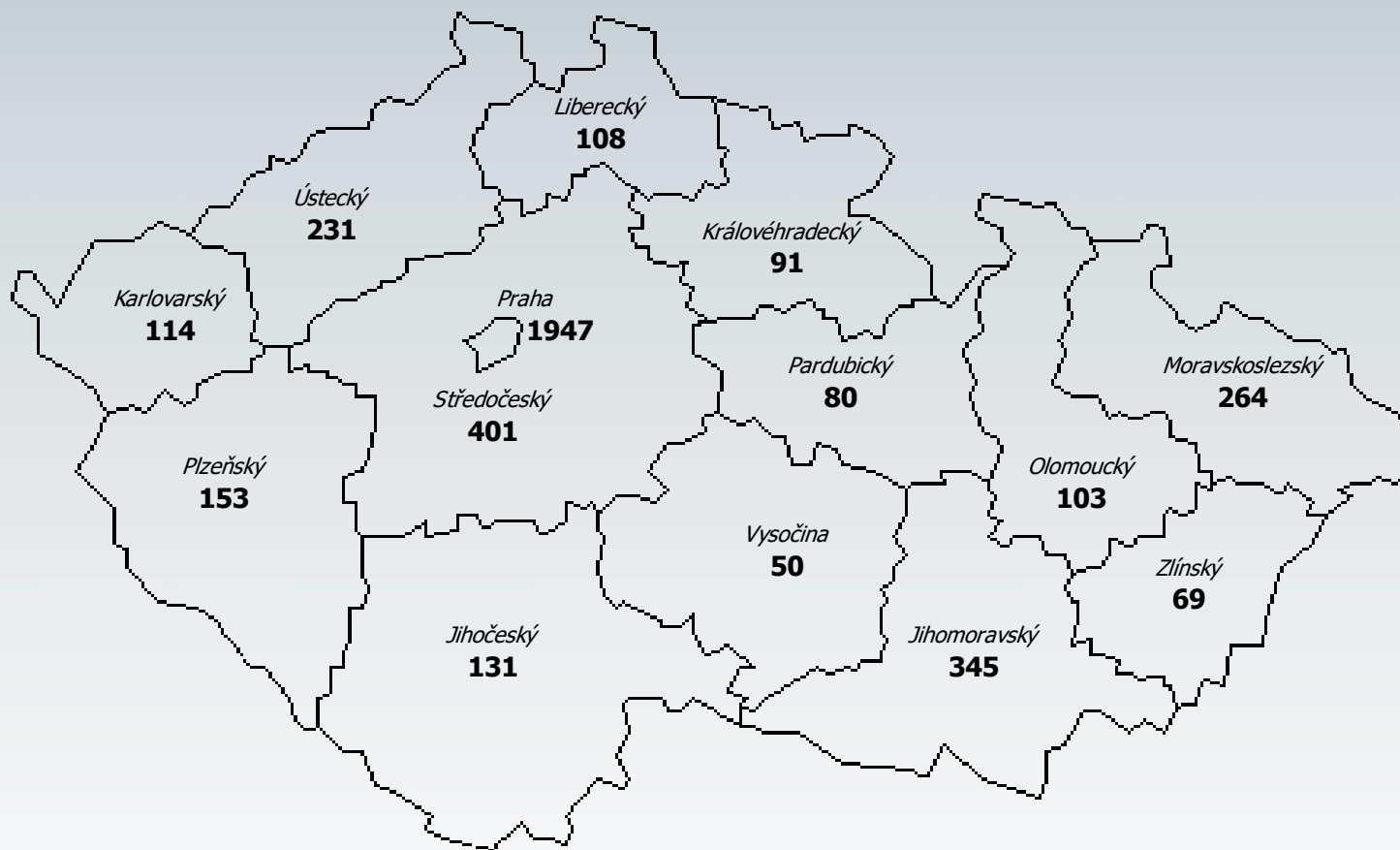
# HIV INFEKCE V ČESKÉ REPUBLICĚ

## PODLE KRAJE BYDLIŠTĚ V DOBĚ PRVNÍ DIAGNÓZY HIV

(občané ČR a cizinci s dlouhodobým pobytem)

Kumulativní údaje za období

1.10.1985 - 31.1.2022



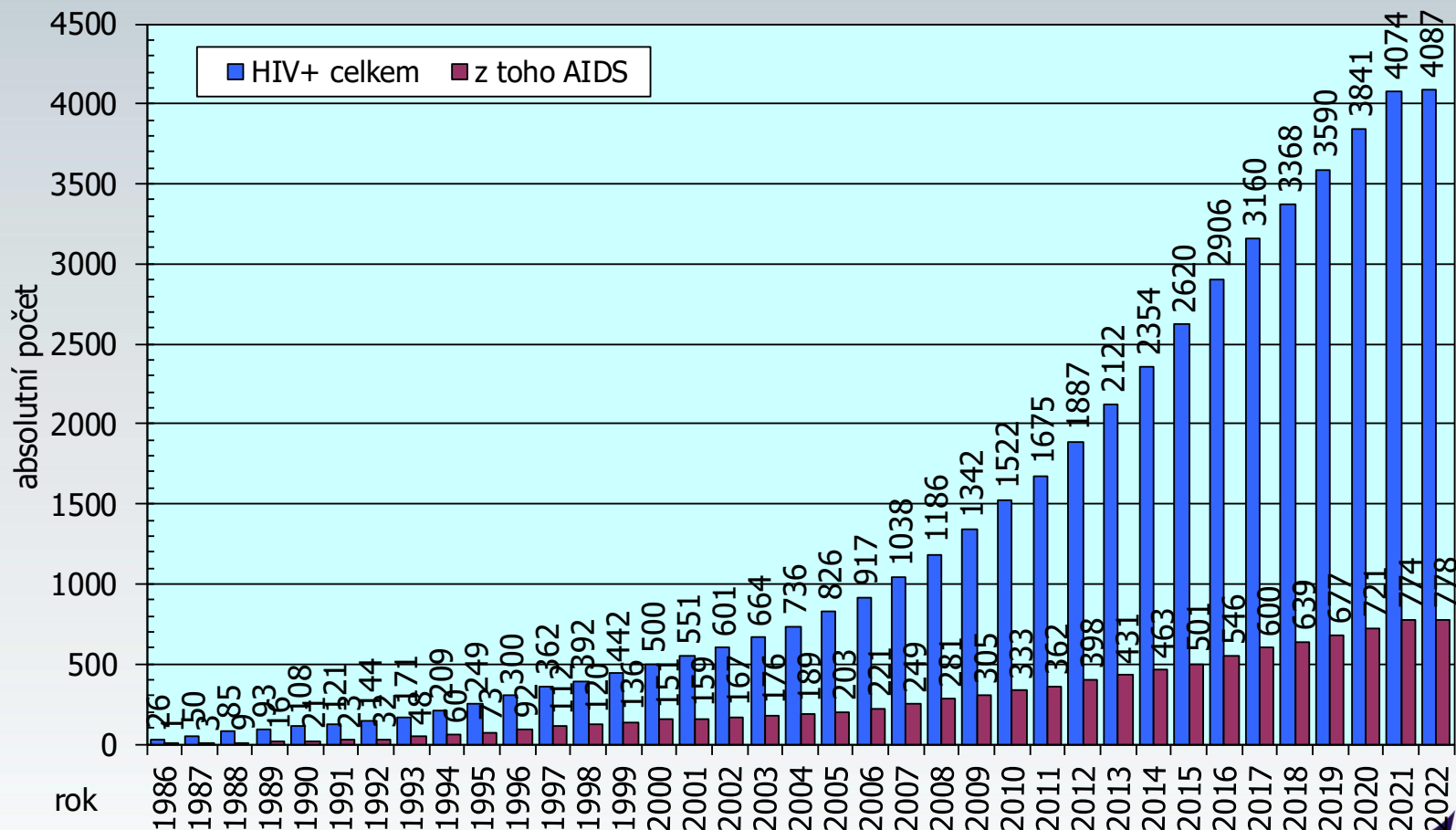
**HIV + CELKEM : 4087**

# HIV / AIDS V ČESKÉ REPUBLICE

(občané ČR a cizinci s dlouhodobým pobytem)

Kumulativní údaje za období

1.1.1986 - 31.1.2022

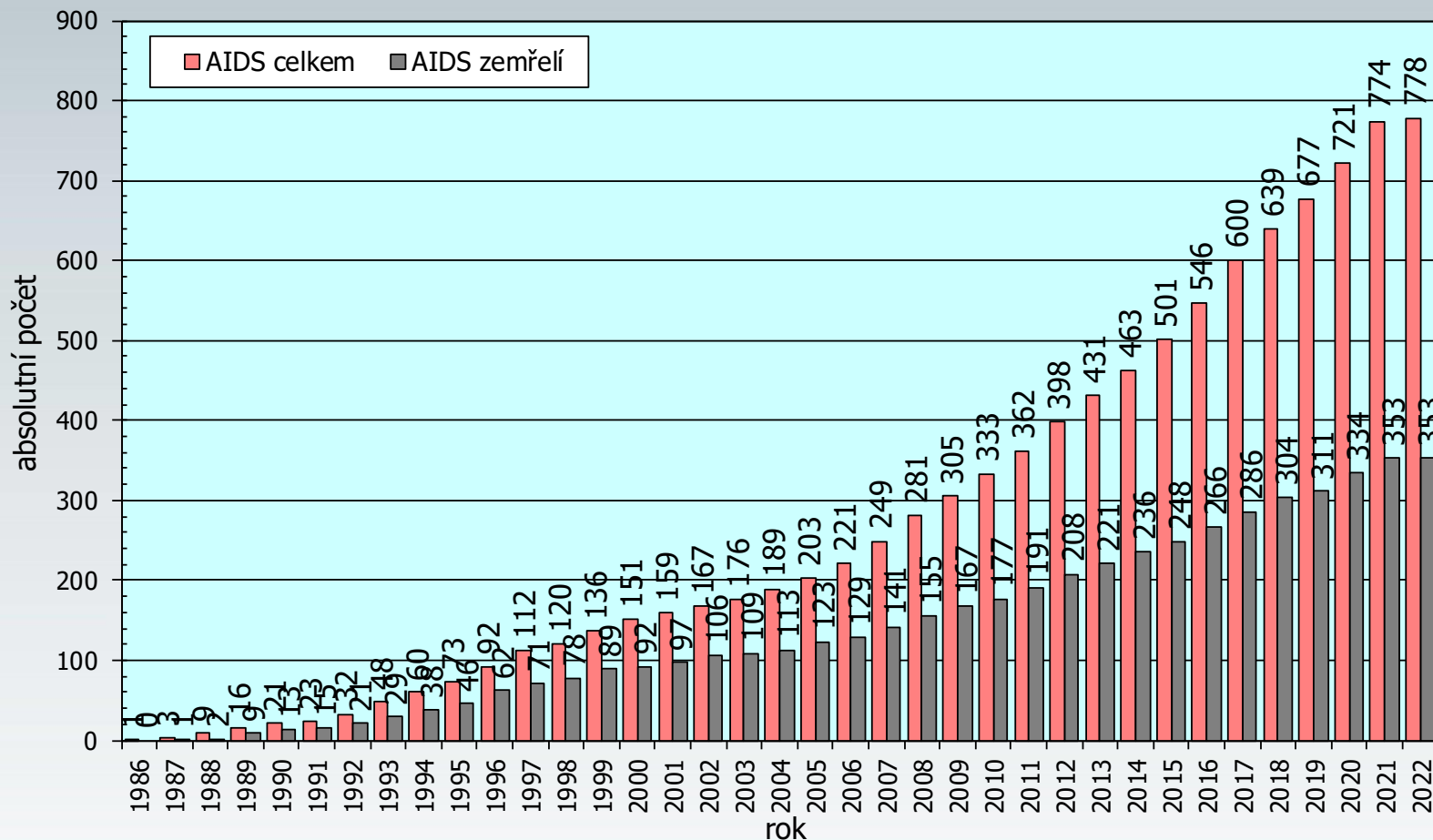


# AIDS V ČESKÉ REPUBLICE

(občané ČR a cizinci s dlouhodobým pobytem)

Kumulativní údaje za období

1.1.1986 - 31.1.2022



# OSOBY ŽIJÍCÍ S HIV/AIDS V ČESKÉ REPUBLICĚ

(občané ČR a cizinci s dlouhodobým pobytem)

Měsíční údaje za období

1.1.1985 - 31.1.2022

