

# CELKOVÝ STAV VYŠETŘOVÁNÍ HIV PROTILÁTEK V ČESKÉ REPUBLICE

Kumulativní údaje ke dni

30.4. 2022

| Důvod vyšetření                             | Celkem vyšetřeno | HIV+ | z toho AIDS | Způsob přenosu u HIV+ |     |    |    |    |      |    |    |     |   |
|---|------------------|------|-------------|-----------------------|-----|----|----|----|------|----|----|-----|---|
|   |                  |      |             | HO                    | ID  | IH | HF | TR | HT   | MD | NO | NE  |   |
| <b>OSOBY VE ZVÝŠENÉM RIZIKU HIV</b>         | 313288           | 146  | 50          | 31                    | 30  | 14 | 16 | 14 | 14   | 34 | 0  | 0   | 7 |
| Hemofilici                                  | 5602             | 16   | 8           | 0                     | 0   | 0  | 16 | 0  | 0    | 0  | 0  | 0   | 0 |
| Příjemci krve a krevních přípravků          | 17548            | 14   | 8           | 0                     | 0   | 0  | 0  | 14 | 0    | 0  | 0  | 0   | 0 |
| Homo/bisexuálové                            | 16701            | 16   | 10          | 16                    | 0   | 0  | 0  | 0  | 0    | 0  | 0  | 0   | 0 |
| Injekční uživatelé drog                     | 35564            | 16   | 2           | 0                     | 9   | 6  | 0  | 0  | 1    | 0  | 0  | 0   | 0 |
| Osoby často v zahraničí                     | 23426            | 4    | 3           | 0                     | 0   | 0  | 0  | 0  | 3    | 0  | 0  | 0   | 1 |
| Promiskuitní osoby                          | 62618            | 3    | 0           | 2                     | 0   | 0  | 0  | 0  | 1    | 0  | 0  | 0   | 0 |
| Osoby provozující prostituci                | 51125            | 20   | 4           | 6                     | 2   | 4  | 0  | 0  | 8    | 0  | 0  | 0   | 0 |
| Nápravná zařízení                           | 100704           | 57   | 15          | 7                     | 19  | 4  | 0  | 0  | 21   | 0  | 0  | 0   | 6 |
| <b>KONTAKTY POZITIVNÍCH PŘÍPADŮ</b>         | 5278             | 263  | 36          | 136                   | 5   | 3  | 0  | 0  | 111  | 7  | 0  | 0   | 1 |
| Homosexuální                                | 1327             | 139  | 16          | 136                   | 0   | 3  | 0  | 0  | 0    | 0  | 0  | 0   | 0 |
| Heterosexuální                              | 573              | 115  | 20          | 0                     | 5   | 0  | 0  | 0  | 110  | 0  | 0  | 0   | 0 |
| Rodinné                                     | 496              | 5    | 0           | 0                     | 0   | 0  | 0  | 0  | 1    | 3  | 0  | 0   | 1 |
| Jiné  | 2882             | 4    | 0           | 0                     | 0   | 0  | 0  | 0  | 0    | 4  | 0  | 0   | 0 |
| <b>KLINICKÉ PŘÍPADY</b>                     | 2632133          | 1682 | 546         | 1074                  | 81  | 34 | 1  | 0  | 432  | 1  | 7  | 52  |   |
| Dermatovenerologičtí pacienti               | 285197           | 391  | 43          | 344                   | 4   | 6  | 0  | 0  | 35   | 0  | 0  | 2   |   |
| Psychiatři pacienti                         | 46706            | 35   | 8           | 8                     | 12  | 4  | 0  | 0  | 11   | 0  | 0  | 0   |   |
| Dialyzovaní pacienti                        | 157472           | 0    | 0           | 0                     | 0   | 0  | 0  | 0  | 0    | 0  | 0  | 0   |   |
| TBC pacienti                                | 13748            | 23   | 23          | 4                     | 5   | 0  | 0  | 0  | 14   | 0  | 0  | 0   |   |
| Pacienti s nádorovým onemocněním **         | 69951            | 0    | 0           | 0                     | 0   | 0  | 0  | 0  | 0    | 0  | 0  | 0   |   |
| Různé klinické diagnózy                     | 2059059          | 1233 | 472         | 718                   | 60  | 24 | 1  | 0  | 372  | 1  | 7  | 50  |   |
| <b>PREVENTIVNÍ VYŠETŘENÍ</b>                | 2035344          | 201  | 24          | 104                   | 12  | 5  | 0  | 1  | 68   | 1  | 1  | 9   |   |
| Zdravotničtí pracovníci                     | 124464           | 3    | 0           | 3                     | 0   | 0  | 0  | 0  | 0    | 0  | 0  | 0   |   |
| Ostatní prevence                            | 1348338          | 128  | 17          | 63                    | 9   | 3  | 0  | 1  | 43   | 1  | 1  | 7   |   |
| Předoperační vyšetření **                   | 553048           | 70   | 7           | 38                    | 3   | 2  | 0  | 0  | 25   | 0  | 0  | 2   |   |
| Epidemiologická surveillance **             | 9494             | 0    | 0           | 0                     | 0   | 0  | 0  | 0  | 0    | 0  | 0  | 0   |   |
| <b>VYŠETŘENÍ NA VLASTNÍ ŽÁDOST</b>          | 472192           | 1619 | 113         | 1291                  | 18  | 18 | 0  | 2  | 253  | 0  | 1  | 36  |   |
| Pod jménem                                  | 266474           | 1049 | 76          | 797                   | 14  | 14 | 0  | 2  | 201  | 0  | 1  | 20  |   |
| Anonymní                                    | 205718           | 570  | 37          | 494                   | 4   | 4  | 0  | 0  | 52   | 0  | 0  | 16  |   |
| <b>VYŠETŘENÍ PRO MEZINÁRODNÍ CERTIFIKÁT</b> | 101095           | 7    | 0           | 6                     | 0   | 0  | 0  | 0  | 1    | 0  | 0  | 0   |   |
| <b>DÁRCI KRVE, BUNĚK, TKÁNÍ A ORGÁNŮ</b>    | 24007140         | 121  | 7           | 69                    | 0   | 2  | 0  | 0  | 35   | 0  | 0  | 15  |   |
| Dárci krve                                  | 23705757         | 119  | 7           | 68                    | 0   | 2  | 0  | 0  | 34   | 0  | 0  | 15  |   |
| z toho dárci krve - primodárci *            | 1227858          | 34   | 2           | 11                    | 0   | 0  | 0  | 0  | 14   | 0  | 0  | 9   |   |
| Dárci buněk, tkání a orgánů                 | 301383           | 2    | 0           | 1                     | 0   | 0  | 0  | 0  | 1    | 0  | 0  | 0   |   |
| <b>TĚHOTNÉ ŽENY</b>                         | 4168071          | 120  | 14          | 0                     | 8   | 0  | 0  | 0  | 110  | 0  | 1  | 1   |   |
| <b>RŮZNÉ MATERIÁLY</b>                      | 118311           | 0    | 0           | 0                     | 0   | 0  | 0  | 0  | 0    | 0  | 0  | 0   |   |
| <b>CELKEM</b>                               | 33852852         | 4159 | 790         | 2711                  | 154 | 76 | 17 | 17 | 1044 | 9  | 10 | 121 |   |
| <b>CIZINCI</b>                              | 188052           | 516  | 49          | 60                    | 44  | 0  | 0  | 1  | 117  | 1  | 1  | 292 |   |

Způsob přenosu:

|    |                                       |    |                         |
|----|---------------------------------------|----|-------------------------|
| HO | homosexuální / bisexuální             | ID | injekční uživatelé drog |
| IH | injekční uživatelé drog + homo/bisex. | HF | hemofilici              |
| TR | příjemci krve a krevních přípravků    | HT | heterosexuální          |
| MD | z matky na dítě                       | NO | nozokomiální            |
| NE | nezjištěný / jiný                     |    |                         |

Pozn.: \* údaje uváděny od r. 1994, \*\* údaje uváděny od r. 2002

**NRL HIV/AIDS**



# NOVÉ PŘÍPADY INFEKCE HIV A ONEMOCNĚNÍ AIDS V ČESKÉ REPUBLICĚ

Údaje za měsíc  
duben 2022

| Důvod vyšetření                             | Celkem<br>vyšetřeno | nové případy |      | Způsob přenosu u HIV+ |    |    |    |    |    |    |    |    |   |
|---|---------------------|--------------|------|-----------------------|----|----|----|----|----|----|----|----|---|
|   |                     | HIV+         | AIDS | HO                    | ID | IH | HF | TR | HT | MD | NO | NE |   |
| <b>OSOBY VE ZVÝŠENÉM RIZIKU HIV</b>         | 517                 | 1            | 0    | 0                     | 1  | 0  | 0  | 0  | 0  | 0  | 0  | 0  | 0 |
| Hemofilici                                  | 20                  | 0            | 0    | 0                     | 0  | 0  | 0  | 0  | 0  | 0  | 0  | 0  | 0 |
| Příjemci krve a krevních přípravků          | 6                   | 0            | 0    | 0                     | 0  | 0  | 0  | 0  | 0  | 0  | 0  | 0  | 0 |
| Homo/bisexuálové                            | 4                   | 0            | 0    | 0                     | 0  | 0  | 0  | 0  | 0  | 0  | 0  | 0  | 0 |
| Injekční uživatelé drog                     | 120                 | 0            | 0    | 0                     | 0  | 0  | 0  | 0  | 0  | 0  | 0  | 0  | 0 |
| Osoby často v zahraničí                     | 0                   | 0            | 0    | 0                     | 0  | 0  | 0  | 0  | 0  | 0  | 0  | 0  | 0 |
| Promiskuitní osoby                          | 180                 | 0            | 0    | 0                     | 0  | 0  | 0  | 0  | 0  | 0  | 0  | 0  | 0 |
| Osoby provozující prostituci                | 79                  | 0            | 0    | 0                     | 0  | 0  | 0  | 0  | 0  | 0  | 0  | 0  | 0 |
| Nápravná zařízení                           | 108                 | 1            | 0    | 0                     | 1  | 0  | 0  | 0  | 0  | 0  | 0  | 0  | 0 |
| <b>KONTAKTY POZITIVNÍCH PŘÍPADŮ</b>         | 7                   | 0            | 0    | 0                     | 0  | 0  | 0  | 0  | 0  | 0  | 0  | 0  | 0 |
| Homosexuální                                | 0                   | 0            | 0    | 0                     | 0  | 0  | 0  | 0  | 0  | 0  | 0  | 0  | 0 |
| Heterosexuální                              | 1                   | 0            | 0    | 0                     | 0  | 0  | 0  | 0  | 0  | 0  | 0  | 0  | 0 |
| Rodinné                                     | 0                   | 0            | 0    | 0                     | 0  | 0  | 0  | 0  | 0  | 0  | 0  | 0  | 0 |
| Jiné  | 6                   | 0            | 0    | 0                     | 0  | 0  | 0  | 0  | 0  | 0  | 0  | 0  | 0 |
| <b>KLINICKÉ PŘÍPADY</b>                     | 7588                | 8            | 3    | 5                     | 0  | 0  | 0  | 0  | 3  | 0  | 0  | 0  | 0 |
| Dermatovenerologičtí pacienti               | 537                 | 2            | 0    | 2                     | 0  | 0  | 0  | 0  | 0  | 0  | 0  | 0  | 0 |
| Psychiatřičtí pacienti                      | 82                  | 0            | 0    | 0                     | 0  | 0  | 0  | 0  | 0  | 0  | 0  | 0  | 0 |
| Dialyzovaní pacienti                        | 381                 | 0            | 0    | 0                     | 0  | 0  | 0  | 0  | 0  | 0  | 0  | 0  | 0 |
| TBC pacienti                                | 19                  | 1            | 1    | 1                     | 0  | 0  | 0  | 0  | 0  | 0  | 0  | 0  | 0 |
| Pacienti s nádorovým onemocněním            | 406                 | 0            | 0    | 0                     | 0  | 0  | 0  | 0  | 0  | 0  | 0  | 0  | 0 |
| Různé klinické diagnózy                     | 6163                | 5            | 2    | 2                     | 0  | 0  | 0  | 0  | 3  | 0  | 0  | 0  | 0 |
| <b>PREVENTIVNÍ VYŠETŘENÍ</b>                | 7355                | 0            | 0    | 0                     | 0  | 0  | 0  | 0  | 0  | 0  | 0  | 0  | 0 |
| Zdravotničtí pracovníci                     | 317                 | 0            | 0    | 0                     | 0  | 0  | 0  | 0  | 0  | 0  | 0  | 0  | 0 |
| Ostatní prevence                            | 4956                | 0            | 0    | 0                     | 0  | 0  | 0  | 0  | 0  | 0  | 0  | 0  | 0 |
| Předoperační vyšetření                      | 2073                | 0            | 0    | 0                     | 0  | 0  | 0  | 0  | 0  | 0  | 0  | 0  | 0 |
| Epidemiologická surveillance                | 9                   | 0            | 0    | 0                     | 0  | 0  | 0  | 0  | 0  | 0  | 0  | 0  | 0 |
| <b>VYŠETŘENÍ NA VLASTNÍ ŽÁDOST</b>          | 810                 | 18           | 1    | 10                    | 0  | 0  | 0  | 0  | 6  | 0  | 0  | 0  | 2 |
| Pod jménem                                  | 276                 | 16           | 1    | 8                     | 0  | 0  | 0  | 0  | 6  | 0  | 0  | 0  | 2 |
| Anonymní                                    | 534                 | 2            | 0    | 2                     | 0  | 0  | 0  | 0  | 0  | 0  | 0  | 0  | 0 |
| <b>VYŠETŘENÍ PRO MEZINÁRODNÍ CERTIFIKÁT</b> | 46                  | 0            | 0    | 0                     | 0  | 0  | 0  | 0  | 0  | 0  | 0  | 0  | 0 |
| <b>DÁRCI KRVE, BUNĚK, TKÁNÍ A ORGÁNŮ</b>    | 137620              | 1            | 0    | 0                     | 0  | 0  | 0  | 0  | 0  | 0  | 0  | 0  | 1 |
| Dárci krve                                  | 136917              | 1            | 0    | 0                     | 0  | 0  | 0  | 0  | 0  | 0  | 0  | 0  | 1 |
| z toho dárci krve - primodárci              | 9087                | 1            | 0    | 0                     | 0  | 0  | 0  | 0  | 0  | 0  | 0  | 0  | 1 |
| Dárci buněk, tkání a orgánů                 | 703                 | 0            | 0    | 0                     | 0  | 0  | 0  | 0  | 0  | 0  | 0  | 0  | 0 |
| <b>TĚHOTNÉ ŽENY</b>                         | 7547                | 0            | 0    | 0                     | 0  | 0  | 0  | 0  | 0  | 0  | 0  | 0  | 0 |
| <b>RŮZNÉ MATERIÁLY</b>                      | 70                  | 0            | 0    | 0                     | 0  | 0  | 0  | 0  | 0  | 0  | 0  | 0  | 0 |
| <b>CELKEM</b>                               | 161560              | 28           | 4    | 15                    | 1  | 0  | 0  | 0  | 9  | 0  | 0  | 0  | 3 |
| <b>CIZINCI</b>                              | 142                 | 3            | 0    | 1                     | 0  | 0  | 0  | 0  | 0  | 0  | 0  | 0  | 2 |

Způsob přenosu:

|    |                                       |    |                         |
|----|---------------------------------------|----|-------------------------|
| HO | homosexuální / bisexuální             | ID | injekční uživatelé drog |
| IH | injekční uživatelé drog + homo/bisex. | HF | hemofilici              |
| TR | příjemci krve a krevních přípravků    | HT | heterosexuální          |
| MD | z matky na dítě                       | NO | nozokomiální            |
| NE | nezjištěný / jiný                     |    |                         |

# HIV POZITIVNÍ PŘÍPADY V ČR PODLE ZPŮSOBU PŘENOSU, KLINICKÉHO STADIA A POHLAVÍ

*Kumulativní údaje za období*

1.10.1985 - 30.4.2022

| ZPŮSOB PŘENOSU                      | CELKOVÝ POČET |            |             | KLINICKÉ STADIUM |            |             |                 |           |            |            |            |            |
|-------------------------------------|---------------|------------|-------------|------------------|------------|-------------|-----------------|-----------|------------|------------|------------|------------|
|                                     | HIV+          |            |             | asymptomatické   |            |             | sympt. non-AIDS |           |            | AIDS       |            |            |
|                                     | muži          | ženy       | celkem      | muži             | ženy       | celkem      | muži            | ženy      | celkem     | muži       | ženy       | celkem     |
| Homosexuální / bisexuální           | 2711          | 0          | 2711        | 2086             | 0          | 2086        | 256             | 0         | 256        | 369        | 0          | 369        |
| Injekční uživatelé drog (IUD)       | 117           | 37         | 154         | 54               | 24         | 78          | 19              | 2         | 21         | 44         | 11         | 55         |
| IUD + homosexuální / bisexuální     | 76            | 0          | 76          | 51               | 0          | 51          | 11              | 0         | 11         | 14         | 0          | 14         |
| Hemofilici                          | 17            | 0          | 17          | 1                | 0          | 1           | 7               | 0         | 7          | 9          | 0          | 9          |
| Příjemci krve a krevních přípravků  | 14            | 3          | 17          | 5                | 0          | 5           | 4               | 0         | 4          | 5          | 3          | 8          |
| Heterosexuální                      | 524           | 520        | 1044        | 300              | 321        | 621         | 52              | 71        | 123        | 172        | 128        | 300        |
| Matka - dítě                        | 4             | 5          | 9           | 4                | 3          | 7           | 0               | 1         | 1          | 0          | 1          | 1          |
| Nozokomiální                        | 5             | 5          | 10          | 3                | 3          | 6           | 0               | 1         | 1          | 2          | 1          | 3          |
| Jiný                                | 5             | 2          | 7           | 3                | 2          | 5           | 0               | 0         | 0          | 2          | 0          | 2          |
| Nezjištěný                          | 93            | 21         | 114         | 65               | 16         | 81          | 4               | 0         | 4          | 24         | 5          | 29         |
| <b>Celkem občané ČR / rezidenti</b> | <b>3566</b>   | <b>593</b> | <b>4159</b> | <b>2572</b>      | <b>369</b> | <b>2941</b> | <b>353</b>      | <b>75</b> | <b>428</b> | <b>641</b> | <b>149</b> | <b>790</b> |
| Cizinci                             | 361           | 155        | 516         | 299              | 141        | 440         | 21              | 6         | 27         | 41         | 8          | 49         |
| <b>Celkem HIV+</b>                  | <b>3927</b>   | <b>748</b> | <b>4675</b> | <b>2871</b>      | <b>510</b> | <b>3381</b> | <b>374</b>      | <b>81</b> | <b>455</b> | <b>682</b> | <b>157</b> | <b>839</b> |

# HIV POZITIVNÍ PŘÍPADY V ČR PODLE POHLAVÍ, VĚKU A KLINICKÉHO STADIA V DOBĚ PRVNÍ DIAGNÓZY A POČTU ÚMRTÍ

(občané ČR a cizinci s dlouhodobým pobytem)

Kumulativní údaje ke dni

30.4. 2022

| Věková skupina | Věk při první diagnóze HIV+ |            |             | Věk při první diagnóze HIV+ u asympt. osob |            |             | Věk při první diagnóze sympt. non AIDS |           |            | Věk při první diagnóze AIDS |            |            |
|----------------|-----------------------------|------------|-------------|--|------------|-------------|--|-----------|------------|-----------------------------|------------|------------|
|                | muži                        | ženy       | celkem      | muži                                       | ženy       | celkem      | muži                                   | ženy      | celkem     | muži                        | ženy       | celkem     |
| 0-4            | 4                           | 5          | 9           | 3  | 3          | 6           | 0                                      | 1         | 1          | 0                           | 1          | 1          |
| 5-9            | 3                           | 1          | 4           | 2  | 1          | 3           | 0                                      | 0         | 0          | 0                           | 0          | 0          |
| 10-14          | 7                           | 2          | 9           | 0  | 1          | 1           | 0                                      | 1         | 1          | 1                           | 0          | 1          |
| 15-19          | 67                          | 30         | 97          | 42   | 19         | 61          | 7                                      | 1         | 8          | 4                           | 1          | 5          |
| 20-24          | 458                         | 107        | 565         | 357  | 81         | 438         | 28                                     | 9         | 37         | 22                          | 7          | 29         |
| 25-29          | 716                         | 112        | 828         | 571  | 70         | 641         | 53                                     | 14        | 67         | 75                          | 19         | 94         |
| 30-34          | 713                         | 118        | 831         | 536  | 75         | 611         | 67                                     | 16        | 83         | 115                         | 32         | 147        |
| 35-39          | 608                         | 69         | 677         | 437  | 49         | 486         | 74                                     | 9         | 83         | 131                         | 18         | 149        |
| 40-44          | 426                         | 62         | 488         | 294  | 32         | 326         | 43                                     | 11        | 54         | 100                         | 27         | 127        |
| 45-49          | 269                         | 30         | 299         | 179  | 15         | 194         | 36                                     | 6         | 42         | 72                          | 15         | 87         |
| 50-54          | 140                         | 28         | 168         | 84   | 13         | 97          | 17                                     | 5         | 22         | 46                          | 8          | 54         |
| 55-59          | 87                          | 22         | 109         | 39   | 10         | 49          | 20                                     | 0         | 20         | 38                          | 11         | 49         |
| 60-            | 68                          | 7          | 75          | 28   | 0          | 28          | 8                                      | 2         | 10         | 37                          | 10         | 47         |
| <b>Celkem</b>  | <b>3566</b>                 | <b>593</b> | <b>4159</b> | <b>2572</b>                                | <b>369</b> | <b>2941</b> | <b>353</b>                             | <b>75</b> | <b>428</b> | <b>641</b>                  | <b>149</b> | <b>790</b> |
| <b>Úmrtí</b>   | <b>457</b>                  | <b>86</b>  | <b>543</b>  | <b>90</b>                                  | <b>11</b>  | <b>101</b>  | <b>75</b>                              | <b>11</b> | <b>86</b>  | <b>292</b>                  | <b>64</b>  | <b>356</b> |

# HIV POZITIVNÍ PŘÍPADY V ČR

## PODLE BYDLIŠTĚ V DOBĚ PRVNÍ DIAGNÓZY HIV A SOUČASNÉHO KLINICKÉHO STADIA

(občané ČR a cizinci s dlouhodobým pobytem)

Kumulativní údaje za období

1.10.1985 - 30.4.2022

| kraj             | celkový počet HIV/AIDS |             | klinické stadium |             |                 |            |            |            |
|------------------|------------------------|-------------|------------------|-------------|-----------------|------------|------------|------------|
|                  |                        |             | asymptomatické   |             | sympt. non AIDS |            | AIDS       |            |
|                  | abs.                   | rel. *      | abs.             | rel. *      | abs.            | rel. *     | abs.       | rel. *     |
| Praha            | 1970                   | 147,6       | 1465             | 109,7       | 175             | 13,1       | 330        | 24,7       |
| Středočeský      | 406                    | 29,0        | 299              | 21,4        | 30              | 2,1        | 77         | 5,5        |
| Jihočeský        | 132                    | 20,5        | 69               | 10,7        | 27              | 4,2        | 36         | 5,6        |
| Plzeňský         | 160                    | 27,1        | 96               | 16,2        | 25              | 4,2        | 39         | 6,6        |
| Karlovarský      | 116                    | 39,6        | 66               | 22,5        | 21              | 7,2        | 29         | 9,9        |
| Ústecký          | 236                    | 28,9        | 178              | 21,8        | 16              | 2,0        | 42         | 5,1        |
| Liberecký        | 111                    | 25,1        | 84               | 19,0        | 5               | 1,1        | 22         | 5,0        |
| Královéhradecký  | 95                     | 17,2        | 53               | 9,6         | 13              | 2,4        | 29         | 5,3        |
| Pardubický       | 82                     | 15,7        | 49               | 9,4         | 11              | 2,1        | 22         | 4,2        |
| Vysočina         | 52                     | 10,2        | 35               | 6,9         | 7               | 1,4        | 10         | 2,0        |
| Jihomoravský     | 351                    | 29,4        | 242              | 20,3        | 55              | 4,6        | 54         | 4,5        |
| Olomoucký        | 107                    | 17,0        | 77               | 12,2        | 11              | 1,7        | 19         | 3,0        |
| Zlínský          | 71                     | 12,2        | 43               | 7,4         | 5               | 0,9        | 23         | 4,0        |
| Moravskoslezský  | 270                    | 22,6        | 185              | 15,5        | 27              | 2,3        | 58         | 4,9        |
| <b>Celkem ČR</b> | <b>4159</b>            | <b>38,9</b> | <b>2941</b>      | <b>27,5</b> | <b>428</b>      | <b>4,0</b> | <b>790</b> | <b>7,4</b> |

# HIV POZITIVNÍ CIZINCI V ČR

## PODLE PŮVODU - GEOGRAFICKÉ OBLASTI

Kumulativní údaje za období

1.10.1985 - 30.4.2022

| Geografická oblast             | Muži       | Ženy       | Celkem     | Způsob přenosu |           |          |          |          |            |          |          |            |
|--------------------------------|------------|------------|------------|----------------|-----------|----------|----------|----------|------------|----------|----------|------------|
|                                |            |            |            | HO             | ID        | IH       | HF       | TR       | HT         | MD       | NO       | NE         |
| ZÁPADNÍ EVROPA                 | 67         | 14         | <b>81</b>  | 14             | 5         | 0        | 0        | 0        | 7          | 0        | 0        | 55         |
| STŘEDNÍ EVROPA                 | 57         | 16         | <b>73</b>  | 13             | 2         | 0        | 0        | 1        | 18         | 0        | 1        | 38         |
| VÝCHODNÍ EVROPA                | 105        | 69         | <b>174</b> | 17             | 30        | 0        | 0        | 0        | 60         | 0        | 0        | 67         |
| SUBSAHARSKÁ AFRIKA             | 64         | 50         | <b>114</b> | 0              | 0         | 0        | 0        | 0        | 21         | 1        | 0        | 92         |
| SEVERNÍ AFRIKA A BLÍZKÝ VÝCHOD | 6          | 0          | <b>6</b>   | 0              | 1         | 0        | 0        | 0        | 1          | 0        | 0        | 4          |
| JIŽNÍ A JIHOVÝCHODNÍ ASIE      | 22         | 4          | <b>26</b>  | 2              | 5         | 0        | 0        | 0        | 4          | 0        | 0        | 15         |
| VÝCHODNÍ ASIE A OCEÁNIE        | 2          | 1          | <b>3</b>   | 1              | 1         | 0        | 0        | 0        | 0          | 0        | 0        | 1          |
| AUSTRÁLIE A NOVÝ ZÉLAND        | 1          | 0          | <b>1</b>   | 1              | 0         | 0        | 0        | 0        | 0          | 0        | 0        | 0          |
| SEVERNÍ AMERIKA                | 20         | 0          | <b>20</b>  | 8              | 0         | 0        | 0        | 0        | 3          | 0        | 0        | 9          |
| KARIBSKÁ OBLAST                | 5          | 0          | <b>5</b>   | 1              | 0         | 0        | 0        | 0        | 2          | 0        | 0        | 2          |
| JIŽNÍ AMERIKA                  | 12         | 1          | <b>13</b>  | 3              | 0         | 0        | 0        | 0        | 1          | 0        | 0        | 9          |
| <b>CELKEM</b>                  | <b>361</b> | <b>155</b> | <b>516</b> | <b>60</b>      | <b>44</b> | <b>0</b> | <b>0</b> | <b>1</b> | <b>117</b> | <b>1</b> | <b>1</b> | <b>292</b> |

Způsob přenosu:

HO homosexuální / bisexuální

IH injekční uživatelé drog + homosexuální/bisexuální

TR příjemci krve a krevních přípravků

MD z matky na dítě

NE nezjištěný / jiný

ID injekční uživatelé drog

HF hemofilici

HT heterosexuální

NO nozokomiální

## CELKOVÝ POČET VYŠETŘENÍ A POČET HIV+ V JEDNOTLIVÝCH MĚSÍCÍCH BĚŽNÉHO ROKU

za období  
1.1. - 30.4. 2022

| Měsíc         | Občané ČR a rezidenti |           |           |           | Cizinci            |           |   |
|---------------|-----------------------|-----------|-----------|-----------|--------------------|-----------|---|
|               | Počet<br>vyšetření    | HIV+      |           |           | Počet<br>vyšetření | HIV+      |   |
|               |                       | Občané ČR | Rezidenti | Celkem    |                    | Celkem    | z toho  |
| leden         | 135392                | 9         | 4         | 13        | 158                | 1         | Moldavsko/M   |
| únor          | 128780                | 14        | 7         | 21        | 268                | 1         | Slovensko/M   |
| březen        | 106073                | 10        | 13        | 23        | 557                | 5         | Ukrajina/Ž,Ukrajina/M,Španělsko/M,Ukrajina/M,Ukrajina/Ž |
| duben         | 161560                | 8         | 20        | 28        | 142                | 3         | Ukrajina/M,Slovensko/M,Francie/M                        |
| květen        |                       |           |           |           |                    |           |   |
| červen        |                       |           |           |           |                    |           |   |
| červenec      |                       |           |           |           |                    |           |   |
| srpen         |                       |           |           |           |                    |           |   |
| září          |                       |           |           |           |                    |           |   |
| říjen         |                       |           |           |           |                    |           |   |
| listopad      |                       |           |           |           |                    |           |   |
| prosinec      |                       |           |           |           |                    |           |   |
| <b>Celkem</b> | <b>531805</b>         | <b>41</b> | <b>44</b> | <b>85</b> | <b>1125</b>        | <b>10</b> |   |

Pozn.: M-muž Ž-žena

**NOVÉ PŘÍPADY HIV INFEKCE V ČESKÉ REPUBLICĚ  
 PODLE REGIONU, ZPŮSOBU PŘENOSU A POHLAVÍ  
 (občané ČR a cizinci s dlouhodobým pobytem)  
 Absolutní počty za duben 2022**

| KRAJ / OKRES*        | ZPŮSOB PŘENOSU A POHLAVÍ |           |          |          |              |          |          |              | CELKEM    |           |          |
|----------------------|--------------------------|-----------|----------|----------|--------------|----------|----------|--------------|-----------|-----------|----------|
|                      | HO                       | ID        | IH       | TR       | HT           | MD       | NO       | NE           | celkem    | muži      | ženy     |
| Hlavní město Praha   | 8M                       | 0         | 0        | 0        | 1M 1Ž        | 0        | 0        | 1Ž           | 11        | 9         | 2        |
| Sředočeský kraj      | 1M                       | 0         | 0        | 0        | 1Ž           | 0        | 0        | 1M           | 3         | 2         | 1        |
| Kolín                | 0                        | 0         | 0        | 0        | 0            | 0        | 0        | 1M           | 1         | 1         | 0        |
| Nymburk              | 1M                       | 0         | 0        | 0        | 1Ž           | 0        | 0        | 0            | 2         | 1         | 1        |
| Jihočeský kraj       | 0                        | 0         | 0        | 0        | 0            | 0        | 0        | 0            | 0         | 0         | 0        |
| Plzeňský kraj        | 1M                       | 0         | 0        | 0        | 0            | 0        | 0        | 1M           | 2         | 2         | 0        |
| Plzeň-město          | 0                        | 0         | 0        | 0        | 0            | 0        | 0        | 1M           | 1         | 1         | 0        |
| Tachov               | 1M                       | 0         | 0        | 0        | 0            | 0        | 0        | 0            | 1         | 1         | 0        |
| Karlovarský kraj     | 1M                       | 0         | 0        | 0        | 0            | 0        | 0        | 0            | 1         | 1         | 0        |
| Cheb                 | 1M                       | 0         | 0        | 0        | 0            | 0        | 0        | 0            | 1         | 1         | 0        |
| Ústecký kraj         | 0                        | 0         | 0        | 0        | 1Ž           | 0        | 0        | 0            | 1         | 0         | 1        |
| Chomutov             | 0                        | 0         | 0        | 0        | 1Ž           | 0        | 0        | 0            | 1         | 0         | 1        |
| Liberecký kraj       | 0                        | 0         | 0        | 0        | 0            | 0        | 0        | 0            | 0         | 0         | 0        |
| Královéhradecký kraj | 0                        | 0         | 0        | 0        | 0            | 0        | 0        | 0            | 0         | 0         | 0        |
| Pardubický kraj      | 0                        | 0         | 0        | 0        | 1M 1Ž        | 0        | 0        | 0            | 2         | 1         | 1        |
| Chrudim              | 0                        | 0         | 0        | 0        | 1Ž           | 0        | 0        | 0            | 1         | 0         | 1        |
| Ústí nad Orlicí      | 0                        | 0         | 0        | 0        | 1M           | 0        | 0        | 0            | 1         | 1         | 0        |
| Kraj Vysočina        | 0                        | 1M        | 0        | 0        | 0            | 0        | 0        | 0            | 1         | 1         | 0        |
| Třebíč               | 0                        | 1M        | 0        | 0        | 0            | 0        | 0        | 0            | 1         | 1         | 0        |
| Jihomoravský kraj    | 1M                       | 0         | 0        | 0        | 1M 1Ž        | 0        | 0        | 0            | 3         | 2         | 1        |
| Brno-město           | 1M                       | 0         | 0        | 0        | 1M 1Ž        | 0        | 0        | 0            | 3         | 2         | 1        |
| Olomoucký kraj       | 0                        | 0         | 0        | 0        | 0            | 0        | 0        | 0            | 0         | 0         | 0        |
| Zlínský kraj         | 1M                       | 0         | 0        | 0        | 0            | 0        | 0        | 0            | 1         | 1         | 0        |
| Zlín                 | 1M                       | 0         | 0        | 0        | 0            | 0        | 0        | 0            | 1         | 1         | 0        |
| Moravskoslezský kraj | 2M                       | 0         | 0        | 0        | 1M           | 0        | 0        | 0            | 3         | 3         | 0        |
| Frýdek-Místek        | 0                        | 0         | 0        | 0        | 1M           | 0        | 0        | 0            | 1         | 1         | 0        |
| Opava                | 1M                       | 0         | 0        | 0        | 0            | 0        | 0        | 0            | 1         | 1         | 0        |
| Ostrava-město        | 1M                       | 0         | 0        | 0        | 0            | 0        | 0        | 0            | 1         | 1         | 0        |
| <b>CELKEM</b>        | <b>15M</b>               | <b>1M</b> | <b>0</b> | <b>0</b> | <b>4M 5Ž</b> | <b>0</b> | <b>0</b> | <b>2M 1Ž</b> | <b>28</b> | <b>22</b> | <b>6</b> |

Vysvětlivky

Pohlaví:

M - muž, Ž - žena

Způsob přenosu:

HO - homosexuální / bisexuální

ID - injekční uživatelé drog

TR - příjemci krve a krevních přípravků

HT - heterosexuální

NO - nozokomiální

IH - injekční uživatelé drog + homo/bisex.

MD - z matky na dítě

NE - nezjištěný / jiný

Kraj / okres: trvalé či přechodné bydliště v době prvního záchytu HIV/AIDS

\* Uváděny jsou jen okresy, v nichž v daném měsíci byly identifikovány nové případy HIV/AIDS



# NOVÉ PŘÍPADY HIV INFEKCE V ČESKÉ REPUBLICE PODLE REGIONU

(občané ČR a cizinci s dlouhodobým pobytem)

údaje ke dni:

30.4.2022

| KRAJ                 |            |                | rok 2022         |                | posledních 12 měsíců     |                |
|----------------------|------------|----------------|------------------|----------------|--------------------------|----------------|
|                      | duben 2022 |                | leden-duben 2022 |                | květen 2021 - duben 2022 |                |
|                      | abs.       | rel. na 1 mil. | abs.             | rel. na 1 mil. | abs.                     | rel. na 1 mil. |
| Hlavní město Praha   | 11         | 8,24           | 26               | 19,48          | 100                      | 74,91          |
| Středočeský kraj     | 3          | 2,15           | 6                | 4,29           | 18                       | 12,88          |
| Jihočeský kraj       | 0          | 0,00           | 2                | 3,11           | 7                        | 10,87          |
| Plzeňský kraj        | 2          | 3,38           | 9                | 15,23          | 17                       | 28,76          |
| Karlovarský kraj     | 1          | 3,41           | 2                | 6,83           | 6                        | 20,48          |
| Ústecký kraj         | 1          | 1,22           | 5                | 6,12           | 9                        | 11,02          |
| Liberecký kraj       | 0          | 0,00           | 3                | 6,79           | 5                        | 11,31          |
| Královéhradecký kraj | 0          | 0,00           | 5                | 9,07           | 6                        | 10,89          |
| Pardubický kraj      | 2          | 3,82           | 2                | 3,82           | 5                        | 9,56           |
| Kraj Vysočina        | 1          | 1,96           | 2                | 3,93           | 4                        | 7,86           |
| Jihomoravský kraj    | 3          | 2,51           | 7                | 5,86           | 25                       | 20,92          |
| Olomoucký kraj       | 0          | 0,00           | 6                | 9,51           | 12                       | 19,02          |
| Zlínský kraj         | 1          | 1,72           | 2                | 3,45           | 7                        | 12,07          |
| Moravskoslezský kraj | 3          | 2,51           | 8                | 6,71           | 17                       | 14,25          |
| <b>CELKEM ČR</b>     | <b>28</b>  | <b>2,62</b>    | <b>85</b>        | <b>7,94</b>    | <b>238</b>               | <b>22,24</b>   |

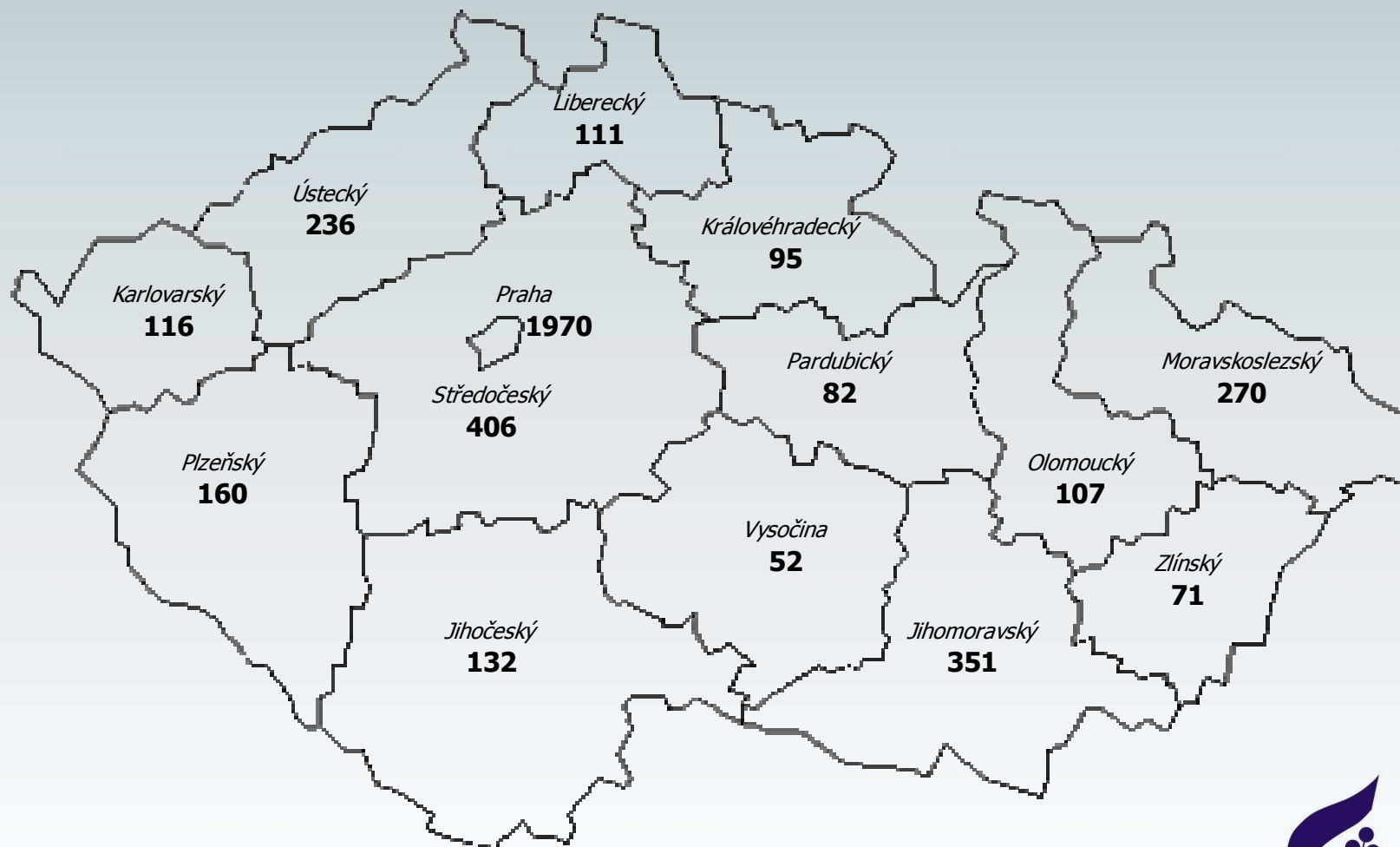
# HIV INFEKCE V ČESKÉ REPUBLICĚ

## PODLE KRAJE BYDLIŠTĚ V DOBĚ PRVNÍ DIAGNÓZY HIV

(občané ČR a cizinci s dlouhodobým pobytem)

Kumulativní údaje za období

1.10.1985 - 30.4.2022

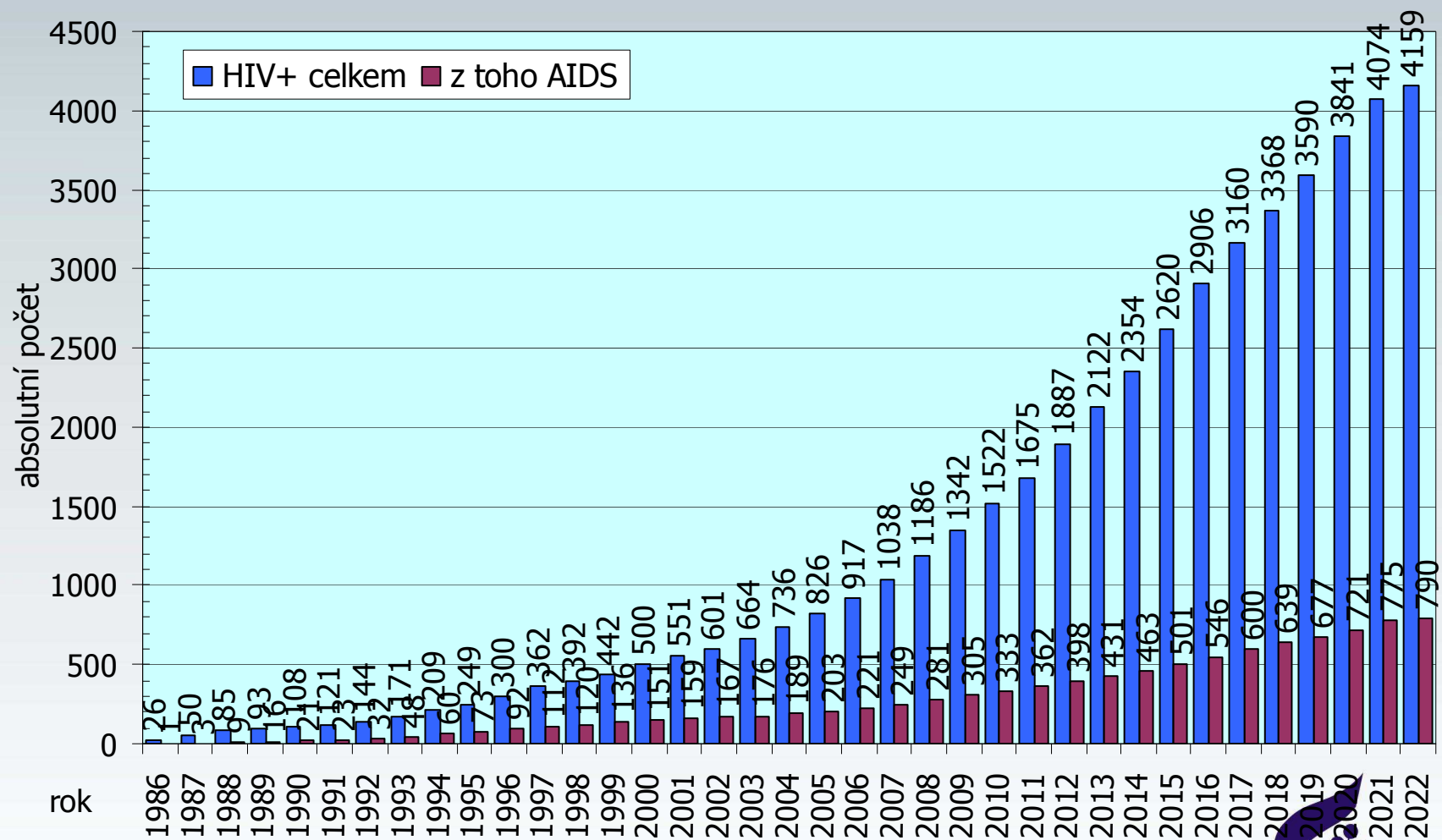


# HIV / AIDS V ČESKÉ REPUBLICE

(občané ČR a cizinci s dlouhodobým pobytem)

Kumulativní údaje za období

1.1.1986 - 30.4.2022

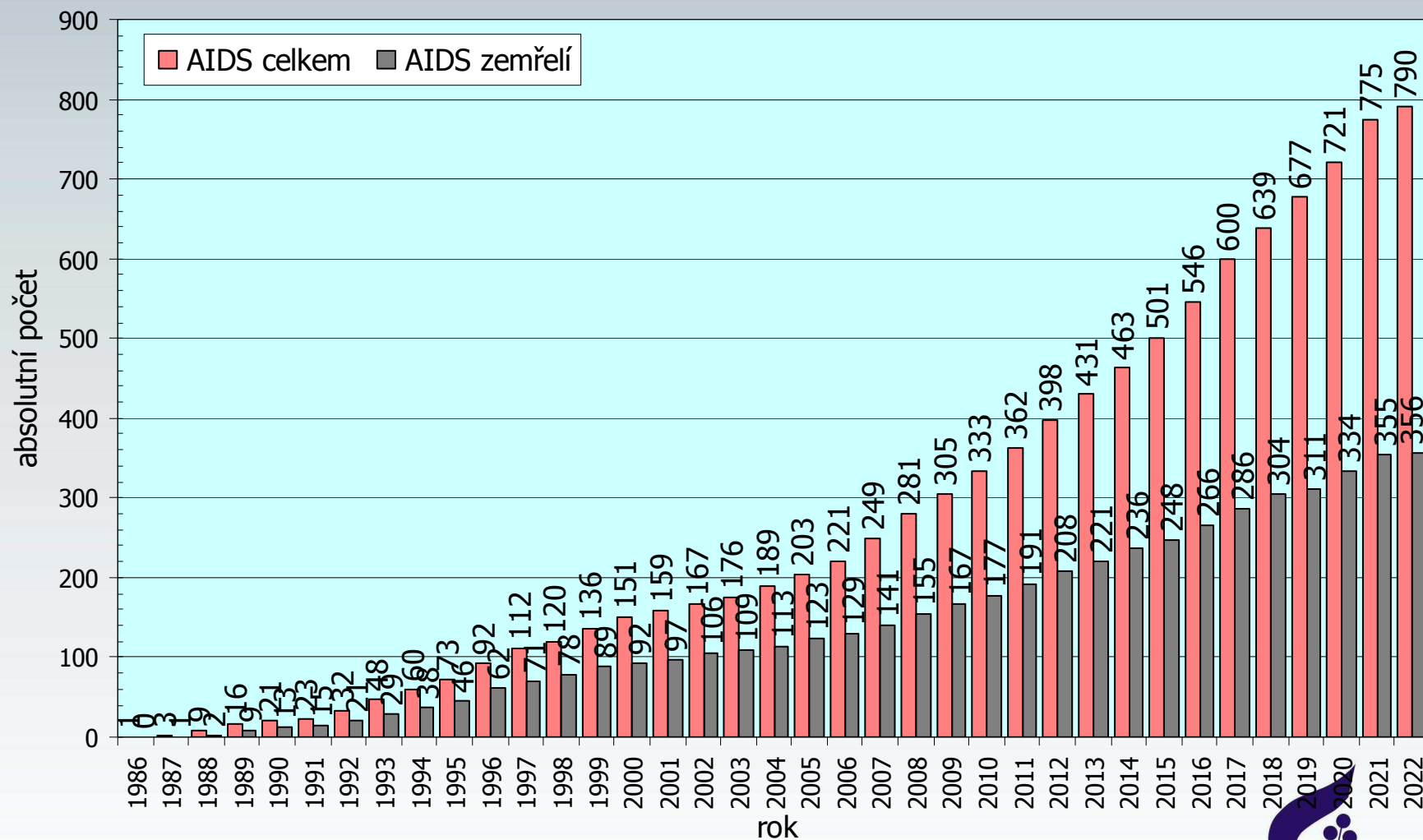


# AIDS V ČESKÉ REPUBLICE

(občané ČR a cizinci s dlouhodobým pobytem)

Kumulativní údaje za období

1.1.1986 - 30.4.2022

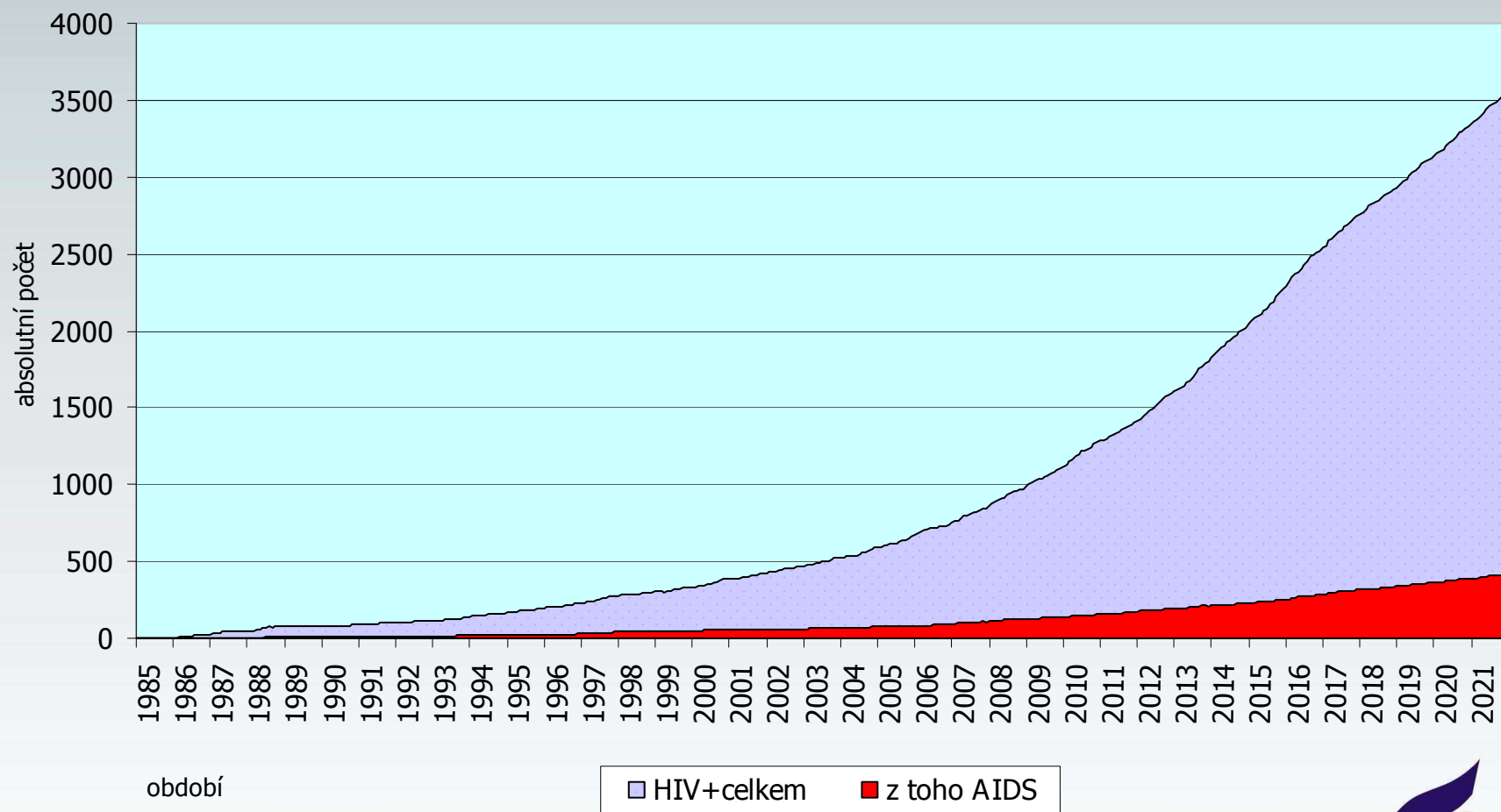


# OSOBY ŽIJÍCÍ S HIV/AIDS V ČESKÉ REPUBLICE

(občané ČR a cizinci s dlouhodobým pobytem)

Měsíční údaje za období

1.1.1985 - 30.4.2022



V souvislosti s válečným konfliktem na Ukrajině přišlo v průběhu března a dubna 2022 do HIV center či ojedinele i do jiných zdravotnických zařízení 211 HIV pozitivních osob z Ukrajiny (56 mužů, 155 žen) s průměrným věkem 41 let.

Z nich 203 vědělo o své HIV pozitivitě, léčilo se dosud na Ukrajině a důvodem návštěvy bylo zajištění kontinuity léčby HIV infekce. Antiretrovirová léčba přitom hraje zásadní roli při zábraně šíření infekce, neboť infekčnost setrvale řádně léčených osob je minimální, tudíž přenos infekce je nepravděpodobný.

Zaznamenaný nárůst HIV případů z Ukrajiny je nutno z epidemiologického hlediska chápat jako příznivou zprávu. Zájem těchto osob pokračovat v léčbě jednoznačně přispívá ke snížení možného rizika pro populaci České republiky.