

# CELKOVÝ STAV VYŠETŘOVÁNÍ HIV PROTILÁTEK V ČESKÉ REPUBLICĚ

Kumulativní údaje ke dni

31.5. 2022

Důvod vyšetření	Celkem vyšetřeno	z toho		Způsob přenosu u HIV+								
		HIV+	AIDS	HO	ID	IH	HF	TR	HT	MD	NO	NE
<b>OSOBY VE ZVÝŠENÉM RIZIKU HIV</b>	313863	146	50	31	30	14	16	14	34	0	0	7
Hemofilici	5627	16	8	0	0	0	16	0	0	0	0	0
Příjemci krve a krevních přípravků	17549	14	8	0	0	0	0	14	0	0	0	0
Homo/bisexuálové	16707	16	10	16	0	0	0	0	0	0	0	0
Injekční uživatelé drog	35633	16	2	0	9	6	0	0	1	0	0	0
Osoby často v zahraničí	23426	4	3	0	0	0	0	0	3	0	0	1
Promiskuitní osoby	62863	3	0	2	0	0	0	0	1	0	0	0
Osoby provozující prostituci	51265	20	4	6	2	4	0	0	8	0	0	0
Nápravná zařízení	100793	57	15	7	19	4	0	0	21	0	0	6
<b>KONTAKTY POZITIVNÍCH PŘÍPADŮ</b>	5287	263	36	136	5	3	0	0	111	7	0	1
Homosexuální	1327	139	16	136	0	3	0	0	0	0	0	0
Heterosexuální	573	115	20	0	5	0	0	0	110	0	0	0
Rodinné	496	5	0	0	0	0	0	0	1	3	0	1
Jiné	2891	4	0	0	0	0	0	0	0	4	0	0
<b>KLINICKÉ PŘÍPADY</b>	2640492	1692	546	1079	82	34	1	0	435	1	7	53
Dermatovenerologičtí pacienti	286029	393	43	346	4	6	0	0	35	0	0	2
Psychiatřičtí pacienti	46823	36	8	8	13	4	0	0	11	0	0	0
Dialyzovaní pacienti	158070	0	0	0	0	0	0	0	0	0	0	0
TBC pacienti	13783	23	23	4	5	0	0	0	14	0	0	0
Pacienti s nádorovým onemocněním **	70538	0	0	0	0	0	0	0	0	0	0	0
Různé klinické diagnózy	2065249	1240	472	721	60	24	1	0	375	1	7	51
<b>PREVENTIVNÍ VYŠETŘENÍ</b>	2043179	202	24	104	12	5	0	1	69	1	1	9
Zdravotničtí pracovníci	124876	3	0	3	0	0	0	0	0	0	0	0
Ostatní prevence	1353353	128	17	63	9	3	0	1	43	1	1	7
Předoperační vyšetření **	555334	71	7	38	3	2	0	0	26	0	0	2
Epidemiologická surveillance **	9616	0	0	0	0	0	0	0	0	0	0	0
<b>VYŠETŘENÍ NA VLASTNÍ ŽÁDOST</b>	472854	1639	116	1300	21	18	0	2	259	0	1	38
Pod jménem	266922	1067	79	804	17	14	0	2	207	0	1	22
Anonymní	205932	572	37	496	4	4	0	0	52	0	0	16
<b>VYŠETŘENÍ PRO MEZINÁRODNÍ CERTIFIKÁT</b>	101179	7	0	6	0	0	0	0	1	0	0	0
<b>DÁRCI KRVE, BUNĚK, TKÁNÍ A ORGÁNŮ</b>	24123253	125	7	69	0	2	0	0	38	0	0	16
Dárci krve	23821045	123	7	68	0	2	0	0	37	0	0	16
z toho dárci krve - primodárci *	1233682	37	2	11	0	0	0	0	16	0	0	10
Dárci buněk, tkání a orgánů	302208	2	0	1	0	0	0	0	1	0	0	0
<b>TĚHOTNÉ ŽENY</b>	4173995	120	14	0	8	0	0	0	110	0	1	1
<b>RŮZNÉ MATERIÁLY</b>	130477	0	0	0	0	0	0	0	0	0	0	0
<b>CELKEM</b>	34004579	4194	793	2725	158	76	17	17	1057	9	10	125
<b>CIZINCI</b>	188288	518	49	60	44	0	0	1	117	1	1	294

Způsob přenosu:

HO homosexuální / bisexuální  
 IH injekční uživatelé drog + homo/bisex.  
 TR příjemci krve a krevních přípravků  
 MD z matky na dítě  
 NE nejištěný / jiný

ID injekční uživatelé drog  
 HF hemofilici  
 HT heterosexuální  
 NO nozokomiální

**NRL HIV/AIDS**

Pozn.: \* údaje uváděny od r. 1994, \*\* údaje uváděny od r. 2002



# NOVÉ PŘÍPADY INFEKCE HIV A ONEMOCNĚNÍ AIDS V ČESKÉ REPUBLICĚ

Údaje za měsíc  
květen 2022

Důvod vyšetření	Celkem vyšetřeno	nové případy		Způsob přenosu u HIV+								
		HIV+	AIDS	HO	ID	IH	HF	TR	HT	MD	NO	NE
<b>OSOBY VE ZVÝŠENÉM RIZIKU HIV</b>	575	0	0	0	0	0	0	0	0	0	0	0
Hemofilici	25	0	0	0	0	0	0	0	0	0	0	0
Příjemci krve a krevních přípravků	1	0	0	0	0	0	0	0	0	0	0	0
Homo/bisexuálové	6	0	0	0	0	0	0	0	0	0	0	0
Injekční uživatelé drog	69	0	0	0	0	0	0	0	0	0	0	0
Osoby často v zahraničí	0	0	0	0	0	0	0	0	0	0	0	0
Promiskuitní osoby	245	0	0	0	0	0	0	0	0	0	0	0
Osoby provozující prostituci	140	0	0	0	0	0	0	0	0	0	0	0
Nápravná zařízení	89	0	0	0	0	0	0	0	0	0	0	0
<b>KONTAKTY POZITIVNÍCH PŘÍPADŮ</b>	9	0	0	0	0	0	0	0	0	0	0	0
Homosexuální	0	0	0	0	0	0	0	0	0	0	0	0
Heterosexuální	0	0	0	0	0	0	0	0	0	0	0	0
Rodinné	0	0	0	0	0	0	0	0	0	0	0	0
Jiné	9	0	0	0	0	0	0	0	0	0	0	0
<b>KLINICKÉ PŘÍPADY</b>	8359	10	0	5	1	0	0	0	3	0	0	1
Dermatovenerologičtí pacienti	832	2	0	2	0	0	0	0	0	0	0	0
Psychiatřičtí pacienti	117	1	0	0	1	0	0	0	0	0	0	0
Dialyzovaní pacienti	598	0	0	0	0	0	0	0	0	0	0	0
TBC pacienti	35	0	0	0	0	0	0	0	0	0	0	0
Pacienti s nádorovým onemocněním	587	0	0	0	0	0	0	0	0	0	0	0
Různé klinické diagnózy	6190	7	0	3	0	0	0	0	3	0	0	1
<b>PREVENTIVNÍ VYŠETŘENÍ</b>	7835	1	0	0	0	0	0	0	1	0	0	0
Zdravotničtí pracovníci	412	0	0	0	0	0	0	0	0	0	0	0
Ostatní prevence	5015	0	0	0	0	0	0	0	0	0	0	0
Předoperační vyšetření	2286	1	0	0	0	0	0	0	1	0	0	0
Epidemiologická surveillance	122	0	0	0	0	0	0	0	0	0	0	0
<b>VYŠETŘENÍ NA VLASTNÍ ŽÁDOST</b>	662	20	3	9	3	0	0	0	6	0	0	2
Pod jménem	448	18	3	7	3	0	0	0	6	0	0	2
Anonymní	214	2	0	2	0	0	0	0	0	0	0	0
<b>VYŠETŘENÍ PRO MEZINÁRODNÍ CERTIFIKÁT</b>	84	0	0	0	0	0	0	0	0	0	0	0
<b>DÁRCI KRVE, BUNĚK, TKÁNÍ A ORGÁNŮ</b>	116113	4	0	0	0	0	0	0	3	0	0	1
Dárci krve	115288	4	0	0	0	0	0	0	3	0	0	1
z toho dárci krve - primodárci	5824	3	0	0	0	0	0	0	2	0	0	1
Dárci buněk, tkání a orgánů	825	0	0	0	0	0	0	0	0	0	0	0
<b>TĚHOTNÉ ŽENY</b>	5924	0	0	0	0	0	0	0	0	0	0	0
<b>RŮZNÉ MATERIÁLY</b>	12166	0	0	0	0	0	0	0	0	0	0	0
<b>CELKEM</b>	151727	35	3	14	4	0	0	0	13	0	0	4
<b>CIZINCI</b>	236	2	0	0	0	0	0	0	0	0	0	2

Způsob přenosu:

HO	homosexuální / bisexuální	ID	injekční uživatelé drog
IH	injekční uživatelé drog + homo/bisex.	HF	hemofilici
TR	příjemci krve a krevních přípravků	HT	heterosexuální
MD	z matky na dítě	NO	nozokomiální
NE	nezjištěný / jiný		

# HIV POZITIVNÍ PŘÍPADY V ČR PODLE ZPŮSOBU PŘENOSU, KLINICKÉHO STADIA A POHLAVÍ

*Kumulativní údaje za období*

1.10.1985 - 31.5.2022

ZPŮSOB PŘENOSU	CELKOVÝ POČET			KLINICKÉ STADIUM								
	HIV+			asymptomatické			sympt. non-AIDS			AIDS		
	muži	ženy	celkem	muži	ženy	celkem	muži	ženy	celkem	muži	ženy	celkem
Homosexuální / bisexuální	2725	0	2725	2100	0	2100	256	0	256	369	0	369
Injekční uživatelé drog (IUD)	120	38	158	56	25	81	19	2	21	45	11	56
IUD + homosexuální / bisexuální	76	0	76	51	0	51	11	0	11	14	0	14
Hemofilici	17	0	17	1	0	1	7	0	7	9	0	9
Příjemci krve a krevních přípravků	14	3	17	5	0	5	4	0	4	5	3	8
Heterosexuální	532	525	1057	306	326	632	52	71	123	174	128	302
Matka - dítě	4	5	9	4	3	7	0	1	1	0	1	1
Nozokomiální	5	5	10	3	3	6	0	1	1	2	1	3
Jiný	5	2	7	3	2	5	0	0	0	2	0	2
Nezjištěný	97	21	118	68	16	84	5	0	5	24	5	29
<b>Celkem občané ČR / rezidenti</b>	<b>3595</b>	<b>599</b>	<b>4194</b>	<b>2597</b>	<b>375</b>	<b>2972</b>	<b>354</b>	<b>75</b>	<b>429</b>	<b>644</b>	<b>149</b>	<b>793</b>
Cizinci	362	156	518	300	142	442	21	6	27	41	8	49
<b>Celkem HIV+</b>	<b>3957</b>	<b>755</b>	<b>4712</b>	<b>2897</b>	<b>517</b>	<b>3414</b>	<b>375</b>	<b>81</b>	<b>456</b>	<b>685</b>	<b>157</b>	<b>842</b>

# HIV POZITIVNÍ PŘÍPADY V ČR PODLE POHLAVÍ, VĚKU A KLINICKÉHO STADIA V DOBĚ PRVNÍ DIAGNÓZY A POČTU ÚMRTÍ

(občané ČR a cizinci s dlouhodobým pobytem)

Kumulativní údaje ke dni

31.5. 2022

Věková skupina	Věk při první diagnóze HIV+			Věk při první diagnóze HIV+ u asympt. osob			Věk při první diagnóze sympt. non AIDS			Věk při první diagnóze AIDS		
	muži	ženy	celkem	muži	ženy	celkem	muži	ženy	celkem	muži	ženy	celkem
0-4	4	5	9	3	3	6	0	1	1	0	1	1
5-9	3	1	4	2	1	3	0	0	0	0	0	0
10-14	7	2	9	0	1	1	0	1	1	1	0	1
15-19	67	30	97	42	19	61	7	1	8	4	1	5
20-24	459	107	566	358	81	439	28	9	37	22	7	29
25-29	719	113	832	574	71	645	53	14	67	75	19	94
30-34	721	118	839	543	75	618	67	16	83	116	32	148
35-39	611	71	682	439	51	490	74	9	83	132	18	150
40-44	433	65	498	301	35	336	43	11	54	100	27	127
45-49	274	30	304	182	15	197	37	6	43	73	15	88
50-54	141	28	169	85	13	98	17	5	22	46	8	54
55-59	87	22	109	39	10	49	20	0	20	38	11	49
60-	69	7	76	29	0	29	8	2	10	37	10	47
<b>Celkem</b>	<b>3595</b>	<b>599</b>	<b>4194</b>	<b>2597</b>	<b>375</b>	<b>2972</b>	<b>354</b>	<b>75</b>	<b>429</b>	<b>644</b>	<b>149</b>	<b>793</b>
<b>Úmrtí</b>	<b>460</b>	<b>86</b>	<b>546</b>	<b>90</b>	<b>11</b>	<b>101</b>	<b>75</b>	<b>11</b>	<b>86</b>	<b>295</b>	<b>64</b>	<b>359</b>

# HIV POZITIVNÍ PŘÍPADY V ČR

## PODLE BYDLIŠTĚ V DOBĚ PRVNÍ DIAGNÓZY HIV A SOUČASNÉHO KLINICKÉHO STADIA

(občané ČR a cizinci s dlouhodobým pobytem)

Kumulativní údaje za období

1.10.1985 - 31.5.2022

kraj	celkový počet HIV/AIDS		klinické stadium					
			asymptomatické		sympt. non AIDS		AIDS	
	abs.	rel. *	abs.	rel. *	abs.	rel. *	abs.	rel. *
Praha	1977	148,1	1472	110,3	175	13,1	330	24,7
Středočeský	409	29,3	301	21,5	30	2,1	78	5,6
Jihočeský	135	21,0	72	11,2	27	4,2	36	5,6
Plzeňský	163	27,6	98	16,6	25	4,2	40	6,8
Karlovarský	117	39,9	67	22,9	21	7,2	29	9,9
Ústecký	237	29,0	179	21,9	16	2,0	42	5,1
Liberecký	115	26,0	87	19,7	5	1,1	23	5,2
Královéhradecký	95	17,2	53	9,6	13	2,4	29	5,3
Pardubický	86	16,4	53	10,1	11	2,1	22	4,2
Vysočina	53	10,4	36	7,1	7	1,4	10	2,0
Jihomoravský	355	29,7	246	20,6	55	4,6	54	4,5
Olomoucký	110	17,4	80	12,7	11	1,7	19	3,0
Zlínský	72	12,4	43	7,4	6	1,0	23	4,0
Moravskoslezský	270	22,6	185	15,5	27	2,3	58	4,9
<b>Celkem ČR</b>	<b>4194</b>	<b>39,2</b>	<b>2972</b>	<b>27,8</b>	<b>429</b>	<b>4,0</b>	<b>793</b>	<b>7,4</b>

# HIV POZITIVNÍ CIZINCI V ČR

## PODLE PŮVODU - GEOGRAFICKÉ OBLASTI

Kumulativní údaje za období

1.10.1985 - 31.5.2022

Geografická oblast	Muži	Ženy	Celkem	Způsob přenosu								
				HO	ID	IH	HF	TR	HT	MD	NO	NE
ZÁPADNÍ EVROPA	67	14	<b>81</b>	14	5	0	0	0	7	0	0	55
STŘEDNÍ EVROPA	57	16	<b>73</b>	13	2	0	0	1	18	0	1	38
VÝCHODNÍ EVROPA	105	70	<b>175</b>	17	30	0	0	0	60	0	0	68
SUBSAHARSKÁ AFRIKA	64	50	<b>114</b>	0	0	0	0	0	21	1	0	92
SEVERNÍ AFRIKA A BLÍZKÝ VÝCHOD	7	0	<b>7</b>	0	1	0	0	0	1	0	0	5
JÍŽNÍ A JIHOVÝCHODNÍ ASIE	22	4	<b>26</b>	2	5	0	0	0	4	0	0	15
VÝCHODNÍ ASIE A OCEÁNIE	2	1	<b>3</b>	1	1	0	0	0	0	0	0	1
AUSTRÁLIE A NOVÝ ZÉLAND	1	0	<b>1</b>	1	0	0	0	0	0	0	0	0
SEVERNÍ AMERIKA	20	0	<b>20</b>	8	0	0	0	0	3	0	0	9
KARIBSKÁ OBLAST	5	0	<b>5</b>	1	0	0	0	0	2	0	0	2
JÍŽNÍ AMERIKA	12	1	<b>13</b>	3	0	0	0	0	1	0	0	9
<b>CELKEM</b>	<b>362</b>	<b>156</b>	<b>518</b>	<b>60</b>	<b>44</b>	<b>0</b>	<b>0</b>	<b>1</b>	<b>117</b>	<b>1</b>	<b>1</b>	<b>294</b>

Způsob přenosu:

HO homosexuální / bisexuální

IH injekční uživatelé drog + homosexuální/bisexuální

TR příjemci krve a krevních přípravků

MD z matky na dítě

NE nezjištěný / jiný

ID injekční uživatelé drog

HF hemofilci

HT heterosexuální

NO nozokomiální

## CELKOVÝ POČET VYŠETŘENÍ A POČET HIV+ V JEDNOTLIVÝCH MĚSÍCÍCH BĚŽNÉHO ROKU

za období

1.1. - 31.5. 2022

Měsíc	Občané ČR a rezidenti				Cizinci		
	Počet vyšetření	HIV+			Počet vyšetření	HIV+	
		Občané ČR	Rezidenti	Celkem		Celkem	z toho
leden	135392	9	4	13	158	1	Moldavsko/M
únor	128780	14	7	21	268	1	Slovensko/M
březen	106073	10	13	23	557	5	Ukrajina/Ž,Ukrajina/M,Španělsko/M,Ukrajina/M,Ukrajina/Ž
duben	161560	8	20	28	142	3	Ukrajina/M,Slovensko/M,Francie/M
květen	151727	16	19	35	236	2	Egypt/M,Ukrajina/Ž
červen							
červenec							
srpen							
září							
říjen							
listopad							
prosinec							
<b>Celkem</b>	<b>683532</b>	<b>57</b>	<b>63</b>	<b>120</b>	<b>1361</b>	<b>12</b>	

Pozn.: M-muž Ž-žena

**NOVÉ PŘÍPADY HIV INFEKCE V ČESKÉ REPUBLICE  
 PODLE REGIONU, ZPŮSOBU PŘENOSU A POHLAVÍ  
 (občané ČR a cizinci s dlouhodobým pobytem)  
 Absolutní počty za květen 2022**

KRAJ / OKRES*	ZPŮSOB PŘENOSU A POHLAVÍ								CELKEM		
	HO	ID	IH	TR	HT	MD	NO	NE	celkem	muži	ženy
<b>Hlavní město Praha</b>	<b>5M</b>	<b>0</b>	<b>0</b>	<b>0</b>	<b>1M 1Ž</b>	<b>0</b>	<b>0</b>	<b>0</b>	<b>7</b>	<b>6</b>	<b>1</b>
<b>Středočeský kraj</b>	<b>2M</b>	<b>0</b>	<b>0</b>	<b>0</b>	<b>1M</b>	<b>0</b>	<b>0</b>	<b>0</b>	<b>3</b>	<b>3</b>	<b>0</b>
Kolín	1M	0	0	0	1M	0	0	0	2	2	0
Rakovník	1M	0	0	0	0	0	0	0	1	1	0
<b>Jihočeský kraj</b>	<b>0</b>	<b>1M 1Ž</b>	<b>0</b>	<b>0</b>	<b>1Ž</b>	<b>0</b>	<b>0</b>	<b>0</b>	<b>3</b>	<b>1</b>	<b>2</b>
České Budějovice	0	1M 1Ž	0	0	0	0	0	0	2	1	1
Písek	0	0	0	0	1Ž	0	0	0	1	0	1
<b>Plzeňský kraj</b>	<b>0</b>	<b>0</b>	<b>0</b>	<b>0</b>	<b>2M 1Ž</b>	<b>0</b>	<b>0</b>	<b>0</b>	<b>3</b>	<b>2</b>	<b>1</b>
Plzeň-město	0	0	0	0	2M 1Ž	0	0	0	3	2	1
<b>Karlovarský kraj</b>	<b>0</b>	<b>0</b>	<b>0</b>	<b>0</b>	<b>0</b>	<b>0</b>	<b>0</b>	<b>1M</b>	<b>1</b>	<b>1</b>	<b>0</b>
Cheb	0	0	0	0	0	0	0	1M	1	1	0
<b>Ústecký kraj</b>	<b>0</b>	<b>1M</b>	<b>0</b>	<b>0</b>	<b>0</b>	<b>0</b>	<b>0</b>	<b>0</b>	<b>1</b>	<b>1</b>	<b>0</b>
Most	0	1M	0	0	0	0	0	0	1	1	0
<b>Liberecký kraj</b>	<b>0</b>	<b>1M</b>	<b>0</b>	<b>0</b>	<b>1M 1Ž</b>	<b>0</b>	<b>0</b>	<b>1M</b>	<b>4</b>	<b>3</b>	<b>1</b>
Česká Lípa	0	0	0	0	0	0	0	1M	1	1	0
Jablonec nad Nisou	0	1M	0	0	1Ž	0	0	0	2	1	1
Liberec	0	0	0	0	1M	0	0	0	1	1	0
<b>Královéhradecký kraj</b>	<b>0</b>	<b>0</b>	<b>0</b>	<b>0</b>	<b>0</b>	<b>0</b>	<b>0</b>	<b>0</b>	<b>0</b>	<b>0</b>	<b>0</b>
<b>Pardubický kraj</b>	<b>0</b>	<b>0</b>	<b>0</b>	<b>0</b>	<b>3M</b>	<b>0</b>	<b>0</b>	<b>1M</b>	<b>4</b>	<b>4</b>	<b>0</b>
Pardubice	0	0	0	0	1M	0	0	0	1	1	0
Svitavy	0	0	0	0	1M	0	0	0	1	1	0
Ústí nad Orlicí	0	0	0	0	1M	0	0	1M	2	2	0
<b>Kraj Vysočina</b>	<b>0</b>	<b>0</b>	<b>0</b>	<b>0</b>	<b>1Ž</b>	<b>0</b>	<b>0</b>	<b>0</b>	<b>1</b>	<b>0</b>	<b>1</b>
Třebíč	0	0	0	0	1Ž	0	0	0	1	0	1
<b>Jihomoravský kraj</b>	<b>4M</b>	<b>0</b>	<b>0</b>	<b>0</b>	<b>0</b>	<b>0</b>	<b>0</b>	<b>0</b>	<b>4</b>	<b>4</b>	<b>0</b>
Blansko	1M	0	0	0	0	0	0	0	1	1	0
Brno-město	2M	0	0	0	0	0	0	0	2	2	0
Hodonín	1M	0	0	0	0	0	0	0	1	1	0
<b>Olomoucký kraj</b>	<b>3M</b>	<b>0</b>	<b>0</b>	<b>0</b>	<b>0</b>	<b>0</b>	<b>0</b>	<b>0</b>	<b>3</b>	<b>3</b>	<b>0</b>
Prostějov	1M	0	0	0	0	0	0	0	1	1	0
Přerov	2M	0	0	0	0	0	0	0	2	2	0
<b>Zlínský kraj</b>	<b>0</b>	<b>0</b>	<b>0</b>	<b>0</b>	<b>0</b>	<b>0</b>	<b>0</b>	<b>1M</b>	<b>1</b>	<b>1</b>	<b>0</b>
Uherské Hradiště	0	0	0	0	0	0	0	1M	1	1	0
<b>Moravskoslezský kraj</b>	<b>0</b>	<b>0</b>	<b>0</b>	<b>0</b>	<b>0</b>	<b>0</b>	<b>0</b>	<b>0</b>	<b>0</b>	<b>0</b>	<b>0</b>
<b>CELKEM</b>	<b>14M</b>	<b>3M 1Ž</b>	<b>0</b>	<b>0</b>	<b>8M 5Ž</b>	<b>0</b>	<b>0</b>	<b>4M</b>	<b>35</b>	<b>29</b>	<b>6</b>

Vysvětlivky

Pohlaví: M - muž, Ž - žena

Způsob přenosu: HO - homosexuální / bisexuální ID - injekční uživatelé drog

TR - příjemci krve a krevních přípravků HT - heterosexuální

NO - nozokomiální

IH - injekční uživatelé drog + homo/bisex.

MD - z matky na dítě

NE - nezjištěný / jiný



# NOVÉ PŘÍPADY HIV INFEKCE V ČESKÉ REPUBLICE PODLE REGIONU

(občané ČR a cizinci s dlouhodobým pobytem)

údaje ke dni:

31.5.2022

KRAJ			rok 2022		posledních 12 měsíců	
	květen 2022		leden-květen 2022		červen 2021 - květen 2022	
	abs.	rel. na 1 mil.	abs.	rel. na 1 mil.	abs.	rel. na 1 mil.
Hlavní město Praha	7	5,24	33	24,72	96	71,91
Středočeský kraj	3	2,15	9	6,44	18	12,88
Jihočeský kraj	3	4,66	5	7,76	10	15,53
Plzeňský kraj	3	5,08	12	20,30	19	32,15
Karlovarský kraj	1	3,41	3	10,24	6	20,48
Ústecký kraj	1	1,22	6	7,34	8	9,79
Liberecký kraj	4	9,05	7	15,84	9	20,36
Královéhradecký kraj	0	0,00	5	9,07	6	10,89
Pardubický kraj	4	7,65	6	11,47	8	15,30
Kraj Vysočina	1	1,96	3	5,89	4	7,86
Jihomoravský kraj	4	3,35	11	9,21	27	22,59
Olomoucký kraj	3	4,75	9	14,26	14	22,19
Zlínský kraj	1	1,72	3	5,17	7	12,07
Moravskoslezský kraj	0	0,00	8	6,71	15	12,57
<b>CELKEM ČR</b>	<b>35</b>	<b>3,27</b>	<b>120</b>	<b>11,21</b>	<b>247</b>	<b>23,08</b>

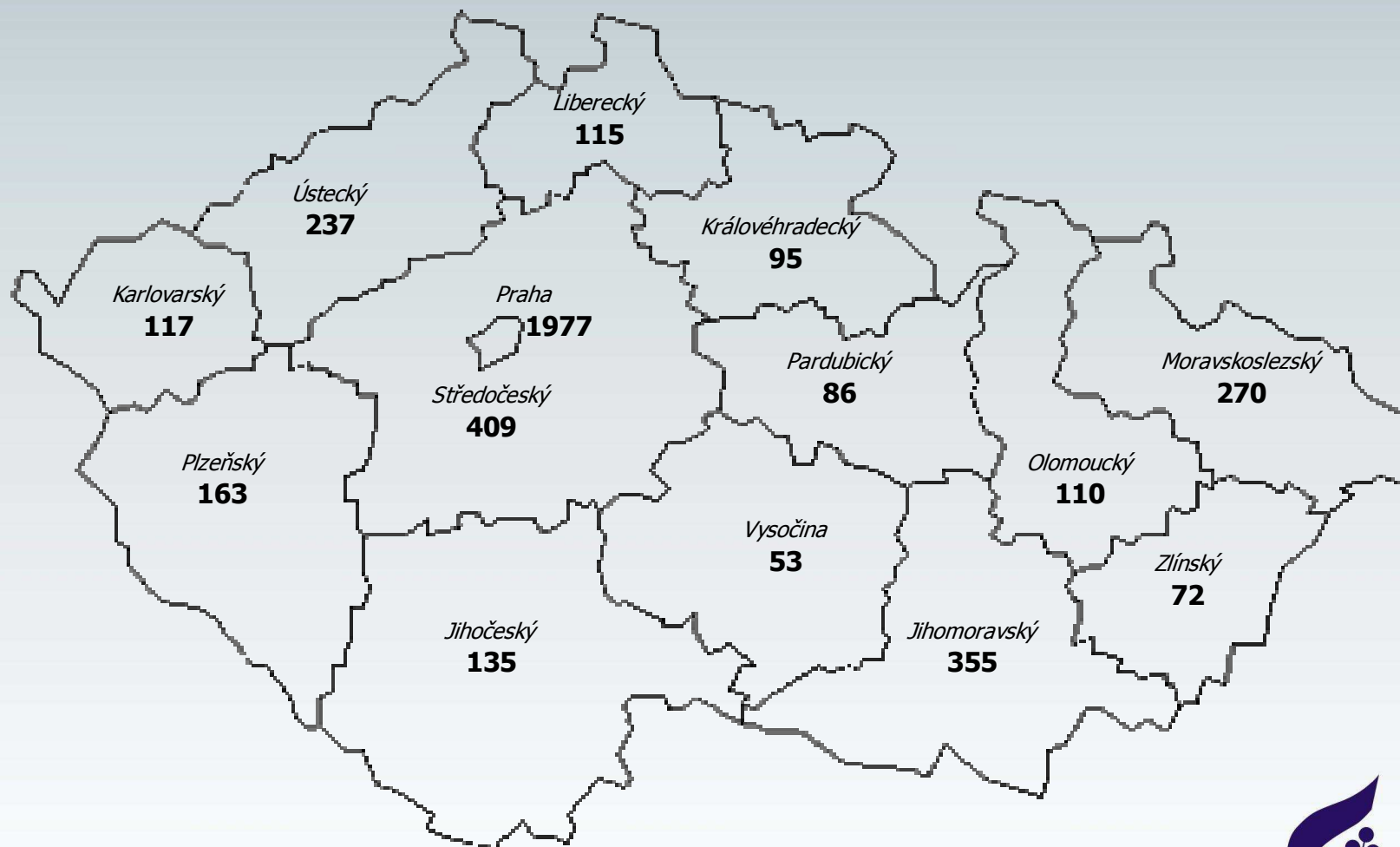
# HIV INFEKCE V ČESKÉ REPUBLICĚ

## PODLE KRAJE BYDLIŠTĚ V DOBĚ PRVNÍ DIAGNÓZY HIV

(občané ČR a cizinci s dlouhodobým pobytem)

Kumulativní údaje za období

1.10.1985 - 31.5.2022

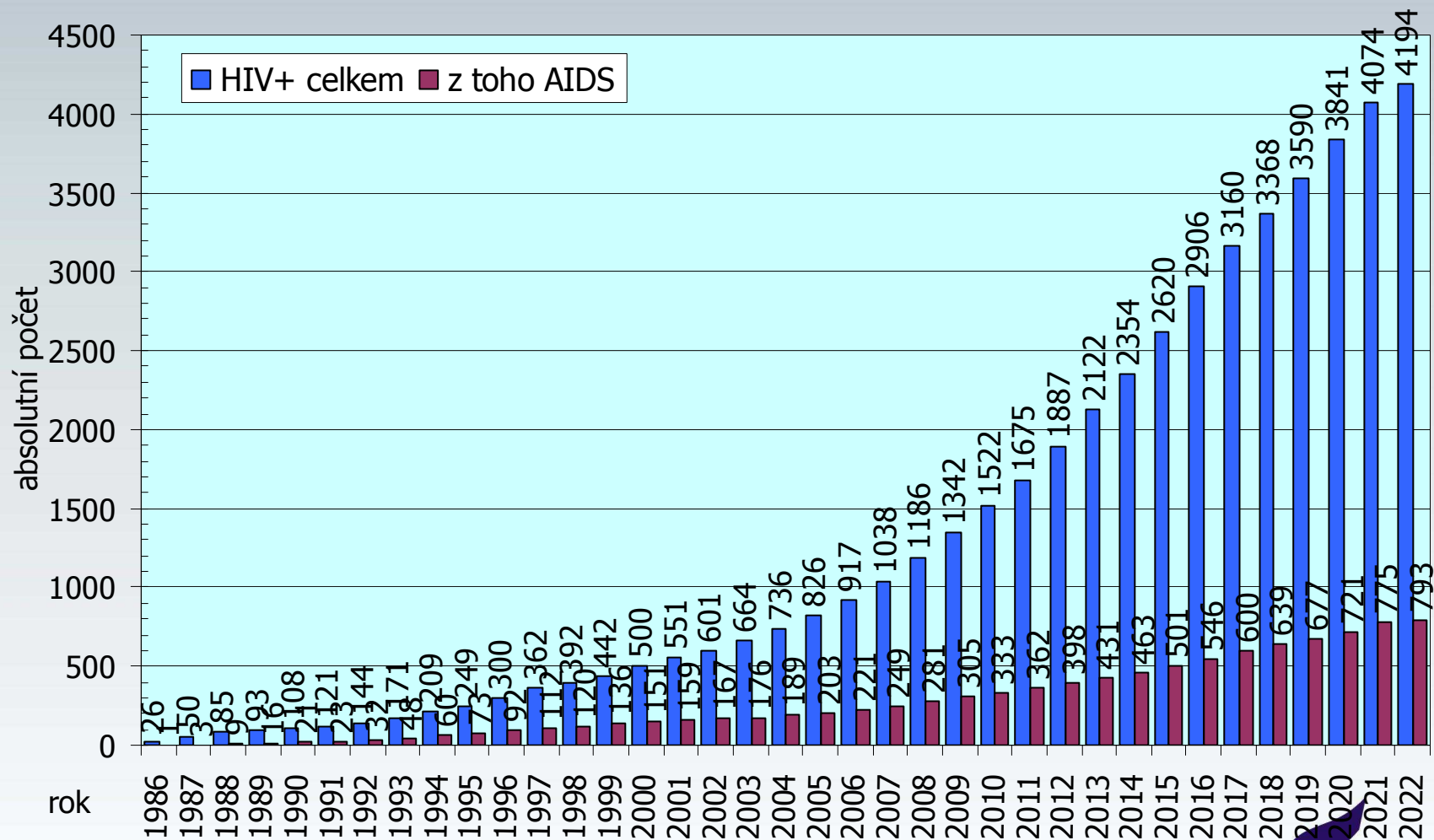


# HIV / AIDS V ČESKÉ REPUBLICE

(občané ČR a cizinci s dlouhodobým pobytem)

Kumulativní údaje za období

1.1.1986 - 31.5.2022

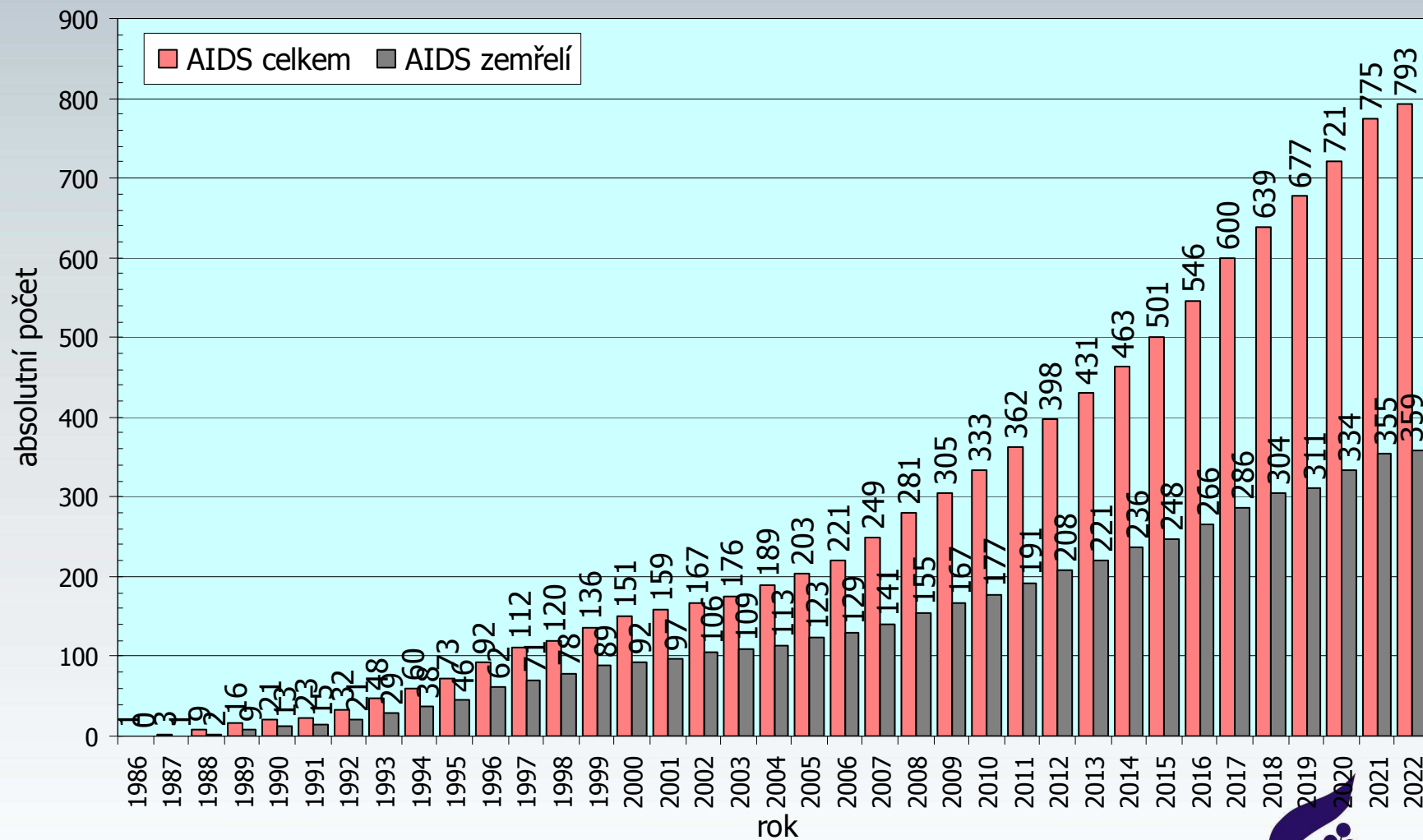


# AIDS V ČESKÉ REPUBLICE

(občané ČR a cizinci s dlouhodobým pobytem)

Kumulativní údaje za období

1.1.1986 - 31.5.2022

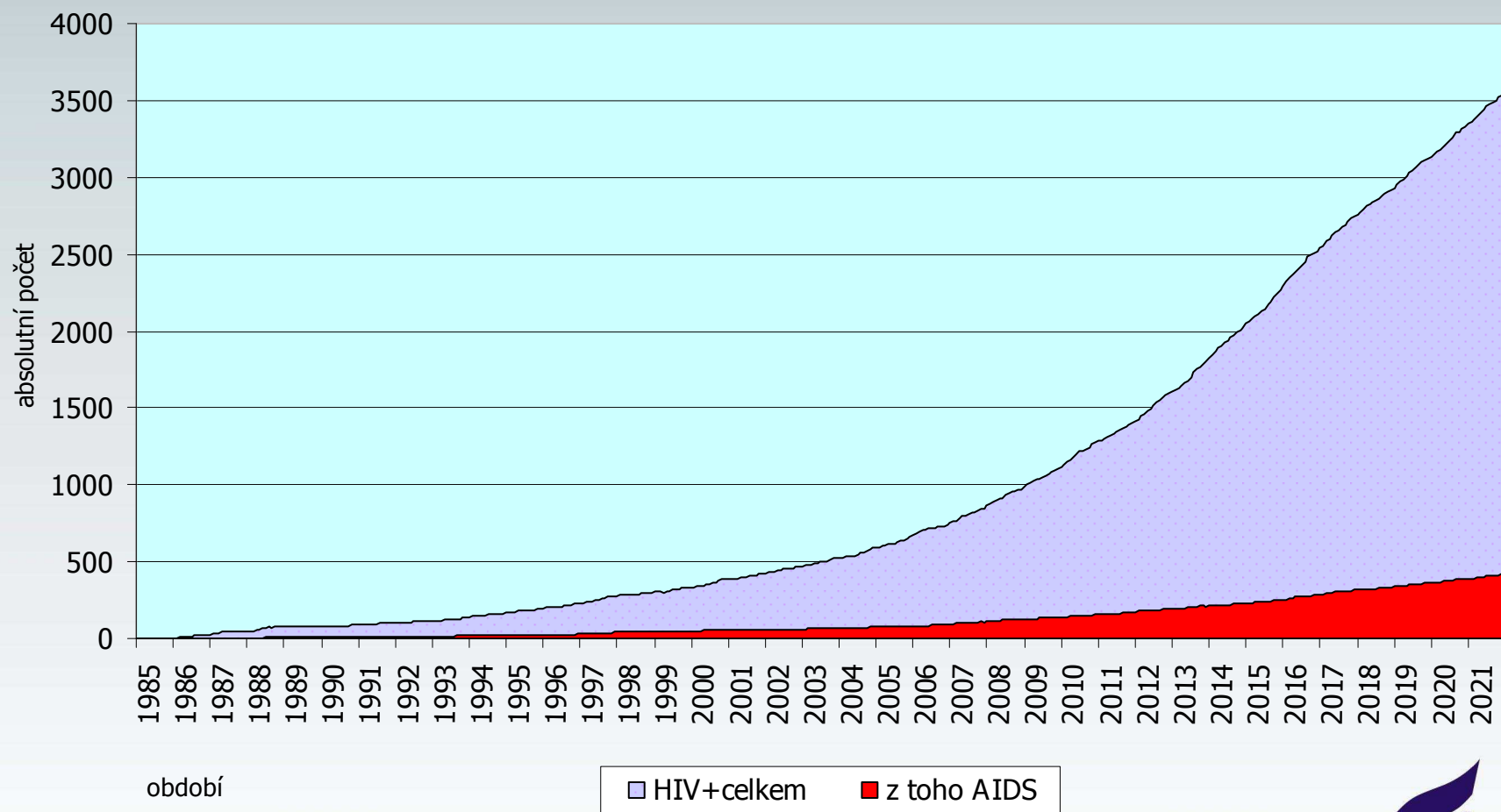


# OSOBY ŽIJÍCÍ S HIV/AIDS V ČESKÉ REPUBLICE

(občané ČR a cizinci s dlouhodobým pobytem)

Měsíční údaje za období

1.1.1985 - 31.5.2022



V souvislosti s válečným konfliktem na Ukrajině přišlo v průběhu května 2022 do HIV center či ojediněle i do jiných zdravotnických zařízení 97 HIV pozitivních osob z Ukrajiny (24 mužů, 73 žen).

Kumulativně od března do května 2022 včetně bylo evidováno 308 HIV pozitivních osob z Ukrajiny (80 mužů, 228 žen). Naprostá většina z nich věděla o své HIV pozitivitě, léčila se dosud na Ukrajině a důvodem návštěvy bylo zajištění kontinuity léčby HIV infekce.