

# CELKOVÝ STAV VYŠETŘOVÁNÍ HIV PROTILÁTEK V ČESKÉ REPUBLICĚ

Kumulativní údaje ke dni

30.9. 2022

Důvod vyšetření	Celkem vyšetřeno	HIV+	z toho AIDS	Způsob přenosu u HIV+								
				HO	ID	IH	HF	TR	HT	MD	NO	NE
<b>OSOBY VE ZVÝŠENÉM RIZIKU HIV</b>	316139	146	50	31	30	14	16	14	34	0	0	7
Hemofilici	5677	16	8	0	0	0	16	0	0	0	0	0
Příjemci krve a krevních přípravků	17551	14	8	0	0	0	0	14	0	0	0	0
Homo/bisexuálové	16718	16	10	16	0	0	0	0	0	0	0	0
Injekční uživatelé drog	36146	16	2	0	9	6	0	0	1	0	0	0
Osoby často v zahraničí	23431	4	3	0	0	0	0	0	3	0	0	1
Promiskuitní osoby	63450	3	0	2	0	0	0	0	1	0	0	0
Osoby provozující prostituci	51887	20	4	6	2	4	0	0	8	0	0	0
Nápravná zařízení	101279	57	15	7	19	4	0	0	21	0	0	6
<b>KONTAKTY POZITIVNÍCH PŘÍPADŮ</b>	5329	269	36	138	5	3	0	0	115	7	0	1
Homosexuální	1329	141	16	138	0	3	0	0	0	0	0	0
Heterosexuální	578	119	20	0	5	0	0	0	114	0	0	0
Rodinné	496	5	0	0	0	0	0	0	1	3	0	1
Jiné	2926	4	0	0	0	0	0	0	0	4	0	0
<b>KLINICKÉ PŘÍPADY</b>	2687156	1726	561	1098	82	34	1	0	446	1	7	57
Dermatovenerologičtí pacienti	289063	403	44	353	4	6	0	0	38	0	0	2
Psychiatři pacienti	47368	36	8	8	13	4	0	0	11	0	0	0
Dialyzovaní pacienti	159415	0	0	0	0	0	0	0	0	0	0	0
TBC pacienti	13857	24	24	4	5	0	0	0	14	0	0	1
Pacienti s nádorovým onemocněním **	72517	0	0	0	0	0	0	0	0	0	0	0
Různé klinické diagnózy	2104936	1263	485	733	60	24	1	0	383	1	7	54
<b>PREVENTIVNÍ VYŠETŘENÍ</b>	2069596	210	25	107	12	5	0	1	73	1	1	10
Zdravotničtí pracovníci	126039	3	0	3	0	0	0	0	0	0	0	0
Ostatní prevence	1370608	133	17	65	9	3	0	1	45	1	1	8
Předoperační vyšetření **	563002	74	8	39	3	2	0	0	28	0	0	2
Epidemiologická surveillance **	9947	0	0	0	0	0	0	0	0	0	0	0
<b>VYŠETŘENÍ NA VLASTNÍ ŽÁDOST</b>	481102	1681	118	1326	21	20	0	2	269	0	2	41
Pod jménem	269457	1092	81	817	17	14	0	2	216	0	2	24
Anonymní	211645	589	37	509	4	6	0	0	53	0	0	17
<b>VYŠETŘENÍ PRO MEZINÁRODNÍ CERTIFIKÁT</b>	101552	7	0	6	0	0	0	0	1	0	0	0
<b>DÁRCI KRVE, BUNĚK, TKÁNÍ A ORGÁNŮ</b>	24562221	133	7	71	0	2	0	0	44	0	0	16
Dárci krve	24253417	131	7	70	0	2	0	0	43	0	0	16
z toho dárci krve - primodárci *	1255836	41	2	11	0	0	0	0	20	0	0	10
Dárci buněk, tkání a orgánů	308804	2	0	1	0	0	0	0	1	0	0	0
<b>TĚHOTNÉ ŽENY</b>	4208171	123	14	0	8	0	0	0	113	0	1	1
<b>RŮZNÉ MATERIÁLY</b>	145749	0	0	0	0	0	0	0	0	0	0	0
<b>CELKEM</b>	34577015	4295	811	2777	158	78	17	17	1095	9	11	133
<b>CIZINCI</b>	189335	527	49	61	44	0	0	1	120	1	1	299

Způsob přenosu:

HO	homosexuální / bisexuální	ID	injekční uživatelé drog
IH	injekční uživatelé drog + homo/bisex.	HF	hemofilici
TR	příjemci krve a krevních přípravků	HT	heterosexuální
MD	z matky na dítě	NO	nozokomiální
NE	nezjištěný / jiný		

Pozn.: \* údaje uváděny od r. 1994, \*\* údaje uváděny od r. 2002

**NRL HIV/AIDS**



# NOVÉ PŘÍPADY INFEKCE HIV A ONEMOCNĚNÍ AIDS V ČESKÉ REPUBLICE

Údaje za měsíc

září 2022

Důvod vyšetření	Celkem vyšetřeno	nové případy		Způsob přenosu u HIV+								
		HIV+	AIDS	HO	ID	IH	HF	TR	HT	MD	NO	NE
<b>OSOBY VE ZVÝŠENÉM RIZIKU HIV</b>	648	0	0	0	0	0	0	0	0	0	0	0
Hemofilici	12	0	0	0	0	0	0	0	0	0	0	0
Příjemci krve a krevních přípravků	1	0	0	0	0	0	0	0	0	0	0	0
Homo/bisexuálové	1	0	0	0	0	0	0	0	0	0	0	0
Injekční uživatelé drog	165	0	0	0	0	0	0	0	0	0	0	0
Osoby často v zahraničí	2	0	0	0	0	0	0	0	0	0	0	0
Promiskuitní osoby	244	0	0	0	0	0	0	0	0	0	0	0
Osoby provozující prostituci	40	0	0	0	0	0	0	0	0	0	0	0
Nápravná zařízení	183	0	0	0	0	0	0	0	0	0	0	0
<b>KONTAKTY POZITIVNÍCH PŘÍPADŮ</b>	7	0	0	0	0	0	0	0	0	0	0	0
Homosexuální	0	0	0	0	0	0	0	0	0	0	0	0
Heterosexuální	0	0	0	0	0	0	0	0	0	0	0	0
Rodinné	0	0	0	0	0	0	0	0	0	0	0	0
Jiné	7	0	0	0	0	0	0	0	0	0	0	0
<b>KLINICKÉ PŘÍPADY</b>	20819	8	3	7	0	0	0	0	1	0	0	0
Dermatovenerologičtí pacienti	739	3	0	2	0	0	0	0	1	0	0	0
Psychiatřičtí pacienti	235	0	0	0	0	0	0	0	0	0	0	0
Dialyzovaní pacienti	297	0	0	0	0	0	0	0	0	0	0	0
TBC pacienti	18	0	0	0	0	0	0	0	0	0	0	0
Pacienti s nádorovým onemocněním	474	0	0	0	0	0	0	0	0	0	0	0
Různé klinické diagnózy	19056	5	3	5	0	0	0	0	0	0	0	0
<b>PREVENTIVNÍ VYŠETŘENÍ</b>	8020	0	0	0	0	0	0	0	0	0	0	0
Zdravotničtí pracovníci	298	0	0	0	0	0	0	0	0	0	0	0
Ostatní prevence	4893	0	0	0	0	0	0	0	0	0	0	0
Předoperační vyšetření	2804	0	0	0	0	0	0	0	0	0	0	0
Epidemiologická surveillance	25	0	0	0	0	0	0	0	0	0	0	0
<b>VYŠETŘENÍ NA VLASTNÍ ŽÁDOST</b>	4742	10	1	6	0	2	0	0	2	0	0	0
Pod jménem	1570	3	1	2	0	0	0	0	1	0	0	0
Anonymní	3172	7	0	4	0	2	0	0	1	0	0	0
<b>VYŠETŘENÍ PRO MEZINÁRODNÍ CERTIFIKÁT</b>	258	0	0	0	0	0	0	0	0	0	0	0
<b>DÁRCI KRVE, BUNĚK, TKÁNÍ A ORGÁNŮ</b>	119667	1	0	0	0	0	0	0	0	0	0	1
Dárci krve	115590	1	0	0	0	0	0	0	0	0	0	1
z toho dárci krve - primodárci	6356	1	0	0	0	0	0	0	0	0	0	1
Dárci buněk, tkání a orgánů	4077	0	0	0	0	0	0	0	0	0	0	0
<b>TĚHOTNÉ ŽENY</b>	14782	0	0	0	0	0	0	0	0	0	0	0
<b>RŮZNÉ MATERIÁLY</b>	31	0	0	0	0	0	0	0	0	0	0	0
<b>CELKEM</b>	168974	19	4	13	0	2	0	0	3	0	0	1
<b>CIZINCI</b>	403	2	0	0	0	0	0	0	0	0	0	2

Způsob přenosu:

HO	homosexuální / bisexuální	ID	injekční uživatelé drog
IH	injekční uživatelé drog + homo/bisex.	HF	hemofilici
TR	příjemci krve a krevních přípravků	HT	heterosexuální
MD	z matky na dítě	NO	nozokomiální
NE	nezjištěný / jiný		

# HIV POZITIVNÍ PŘÍPADY V ČR

## PODLE ZPŮSOBU PŘENOSU, KLINICKÉHO STADIA A POHLAVÍ

*Kumulativní údaje za období*

1.10.1985 - 30.9.2022

ZPŮSOB PŘENOSU	CELKOVÝ POČET			KLINICKÉ STADIUM								
	HIV+			asymptomatické			sympt. non-AIDS			AIDS		
	muži	ženy	celkem	muži	ženy	celkem	muži	ženy	celkem	muži	ženy	celkem
Homosexuální / bisexuální	2777	0	2777	2139	0	2139	261	0	261	377	0	377
Injekční uživatelé drog (IUD)	120	38	158	56	25	81	19	2	21	45	11	56
IUD + homosexuální / bisexuální	78	0	78	53	0	53	11	0	11	14	0	14
Hemofilici	17	0	17	1	0	1	7	0	7	9	0	9
Příjemci krve a krevních přípravků	14	3	17	5	0	5	4	0	4	5	3	8
Heterosexuální	551	544	1095	317	340	657	55	73	128	179	131	310
Matka - dítě	4	5	9	4	3	7	0	1	1	0	1	1
Nozokomiální	6	5	11	4	3	7	0	1	1	2	1	3
Jiný	5	2	7	3	2	5	0	0	0	2	0	2
Nezjištěný	104	22	126	72	18	90	5	0	5	27	4	31
<b>Celkem občané ČR / rezidenti</b>	<b>3676</b>	<b>619</b>	<b>4295</b>	<b>2654</b>	<b>391</b>	<b>3045</b>	<b>362</b>	<b>77</b>	<b>439</b>	<b>660</b>	<b>151</b>	<b>811</b>
Cizinci	368	159	527	306	145	451	21	6	27	41	8	49
<b>Celkem HIV+</b>	<b>4044</b>	<b>778</b>	<b>4822</b>	<b>2960</b>	<b>536</b>	<b>3496</b>	<b>383</b>	<b>83</b>	<b>466</b>	<b>701</b>	<b>159</b>	<b>860</b>

# HIV POZITIVNÍ PŘÍPADY V ČR PODLE POHLAVÍ, VĚKU A KLINICKÉHO STADIA V DOBĚ PRVNÍ DIAGNÓZY A POČTU ÚMRTÍ

(občané ČR a cizinci s dlouhodobým pobytem)

Kumulativní údaje ke dni

30.9. 2022

Věková skupina	Věk při první diagnóze HIV+			Věk při první diagnóze HIV+ u asympt. osob			Věk při první diagnóze sympt. non AIDS			Věk při první diagnóze AIDS		
	muži	ženy	celkem	muži	ženy	celkem	muži	ženy	celkem	muži	ženy	celkem
0-4	4	5	9	3	3	6	0	1	1	0	1	1
5-9	3	1	4	2	1	3	0	0	0	0	0	0
10-14	7	2	9	0	1	1	0	1	1	1	0	1
15-19	68	30	98	43	19	62	7	1	8	4	1	5
20-24	466	107	573	365	81	446	28	9	37	22	7	29
25-29	732	114	846	585	72	657	53	14	67	76	19	95
30-34	736	125	861	554	81	635	70	16	86	118	33	151
35-39	624	72	696	451	52	503	75	9	84	132	18	150
40-44	440	68	508	304	37	341	43	11	54	103	28	131
45-49	286	34	320	189	18	207	39	7	46	76	15	91
50-54	147	31	178	89	16	105	18	5	23	47	8	55
55-59	90	22	112	39	10	49	20	0	20	42	11	53
60-	73	8	81	30	0	30	9	3	12	39	10	49
<b>Celkem</b>	<b>3676</b>	<b>619</b>	<b>4295</b>	<b>2654</b>	<b>391</b>	<b>3045</b>	<b>362</b>	<b>77</b>	<b>439</b>	<b>660</b>	<b>151</b>	<b>811</b>
<b>Úmrtí</b>	<b>468</b>	<b>87</b>	<b>555</b>	<b>93</b>	<b>11</b>	<b>104</b>	<b>75</b>	<b>11</b>	<b>86</b>	<b>300</b>	<b>65</b>	<b>365</b>

**HIV POZITIVNÍ PŘÍPADY V ČR**  
**PODLE BYDLIŠTĚ V DOBĚ PRVNÍ DIAGNÓZY HIV A SOUČASNÉHO KLINICKÉHO STADIA**  
*(občané ČR a cizinci s dlouhodobým pobytem)*

Kumulativní údaje za období

1.10.1985 - 30.9.2022

kraj	celkový počet HIV/AIDS		klinické stadium					
			asymptomatické		sympt. non AIDS		AIDS	
	abs.	rel. *	abs.	rel. *	abs.	rel. *	abs.	rel. *
Praha	2014	158,0	1498	117,5	179	14,0	337	26,4
Středočeský	418	30,1	309	22,3	30	2,2	79	5,7
Jihočeský	142	22,3	77	12,1	29	4,6	36	5,7
Plzeňský	166	28,7	100	17,3	25	4,3	41	7,1
Karlovarský	119	42,0	69	24,4	21	7,4	29	10,2
Ústecký	237	29,7	179	22,4	16	2,0	42	5,3
Liberecký	118	26,9	89	20,3	6	1,4	23	5,3
Královéhradecký	99	18,2	56	10,3	13	2,4	30	5,5
Pardubický	89	17,3	55	10,7	11	2,1	23	4,5
Vysočina	53	10,5	36	7,1	7	1,4	10	2,0
Jihomoravský	369	31,1	257	21,7	57	4,8	55	4,6
Olomoucký	116	18,6	84	13,5	12	1,9	20	3,2
Zlínský	77	13,5	45	7,9	6	1,0	26	4,5
Moravskoslezský	278	23,6	191	16,2	27	2,3	60	5,1
<b>Celkem ČR</b>	<b>4295</b>	<b>40,8</b>	<b>3045</b>	<b>29,0</b>	<b>439</b>	<b>4,2</b>	<b>811</b>	<b>7,7</b>

# HIV POZITIVNÍ CIZINCI V ČR

## PODLE PŮVODU - GEOGRAFICKÉ OBLASTI

Kumulativní údaje za období

1.10.1985 - 30.9.2022

Geografická oblast	Muži	Ženy	Celkem	Způsob přenosu								
				HO	ID	IH	HF	TR	HT	MD	NO	NE
ZÁPADNÍ EVROPA	71	15	<b>86</b>	15	5	0	0	0	7	0	0	59
STŘEDNÍ EVROPA	60	16	<b>76</b>	14	2	0	0	1	18	0	1	40
VÝCHODNÍ EVROPA	104	72	<b>176</b>	16	30	0	0	0	63	0	0	67
SUBSAHARSKÁ AFRIKA	64	50	<b>114</b>	0	0	0	0	0	21	1	0	92
SEVERNÍ AFRIKA A BLÍZKÝ VÝCHOD	7	0	<b>7</b>	0	1	0	0	0	1	0	0	5
JÍŽNÍ A JIHOVÝCHODNÍ ASIE	22	4	<b>26</b>	2	5	0	0	0	4	0	0	15
VÝCHODNÍ ASIE A OCEÁNIE	2	1	<b>3</b>	1	1	0	0	0	0	0	0	1
AUSTRÁLIE A NOVÝ ZÉLAND	1	0	<b>1</b>	1	0	0	0	0	0	0	0	0
SEVERNÍ AMERIKA	20	0	<b>20</b>	8	0	0	0	0	3	0	0	9
KARIBSKÁ OBLAST	5	0	<b>5</b>	1	0	0	0	0	2	0	0	2
JÍŽNÍ AMERIKA	12	1	<b>13</b>	3	0	0	0	0	1	0	0	9
<b>CELKEM</b>	<b>368</b>	<b>159</b>	<b>527</b>	<b>61</b>	<b>44</b>	<b>0</b>	<b>0</b>	<b>1</b>	<b>120</b>	<b>1</b>	<b>1</b>	<b>299</b>

Způsob přenosu:

HO homosexuální / bisexuální

IH injekční uživatelé drog + homosexuální/bisexuální

TR příjemci krve a krevních přípravků

MD z matky na dítě

NE nezjištěný / jiný

ID injekční uživatelé drog

HF hemofilci

HT heterosexuální

NO nozokomiální

## CELKOVÝ POČET VYŠETŘENÍ A POČET HIV+ V JEDNOTLIVÝCH MĚSÍCÍCH BĚŽNÉHO ROKU

za období  
1.1. - 30.9. 2022

Měsíc	Občané ČR a rezidenti				Cizinci		
	Počet vyšetření	HIV+			Počet vyšetření	HIV+	
		Občané ČR	Rezidenti	Celkem		Celkem	z toho
leden	135392	8	5	13	158	1	Moldavsko/M
únor	128780	14	7	21	268	1	Slovensko/M
březen	106073	10	14	24	557	4	Ukrajina/Ž,Ukrajina/M,Španělsko/M,Ukrajina/Ž
duben	161560	8	20	28	142	3	Ukrajina/M,Slovensko/M,Francie/M
květen	151727	16	19	35	236	2	Egypt/M,Ukrajina/Ž
červen	133735	12	19	31	376	1	Německo/M
červenec	118347	8	13	21	109	1	Ukrajina/Ž
srpen	151380	13	16	29	159	5	Slovensko/M,Portugalsko/M,Slovensko/M,Itálie/M,Německo/M
září	168974	13	6	19	403	2	Maďarsko/M,Itálie/Ž
říjen							
listopad							
prosinec							
Celkem	1255968	102	119	221	2408	20	

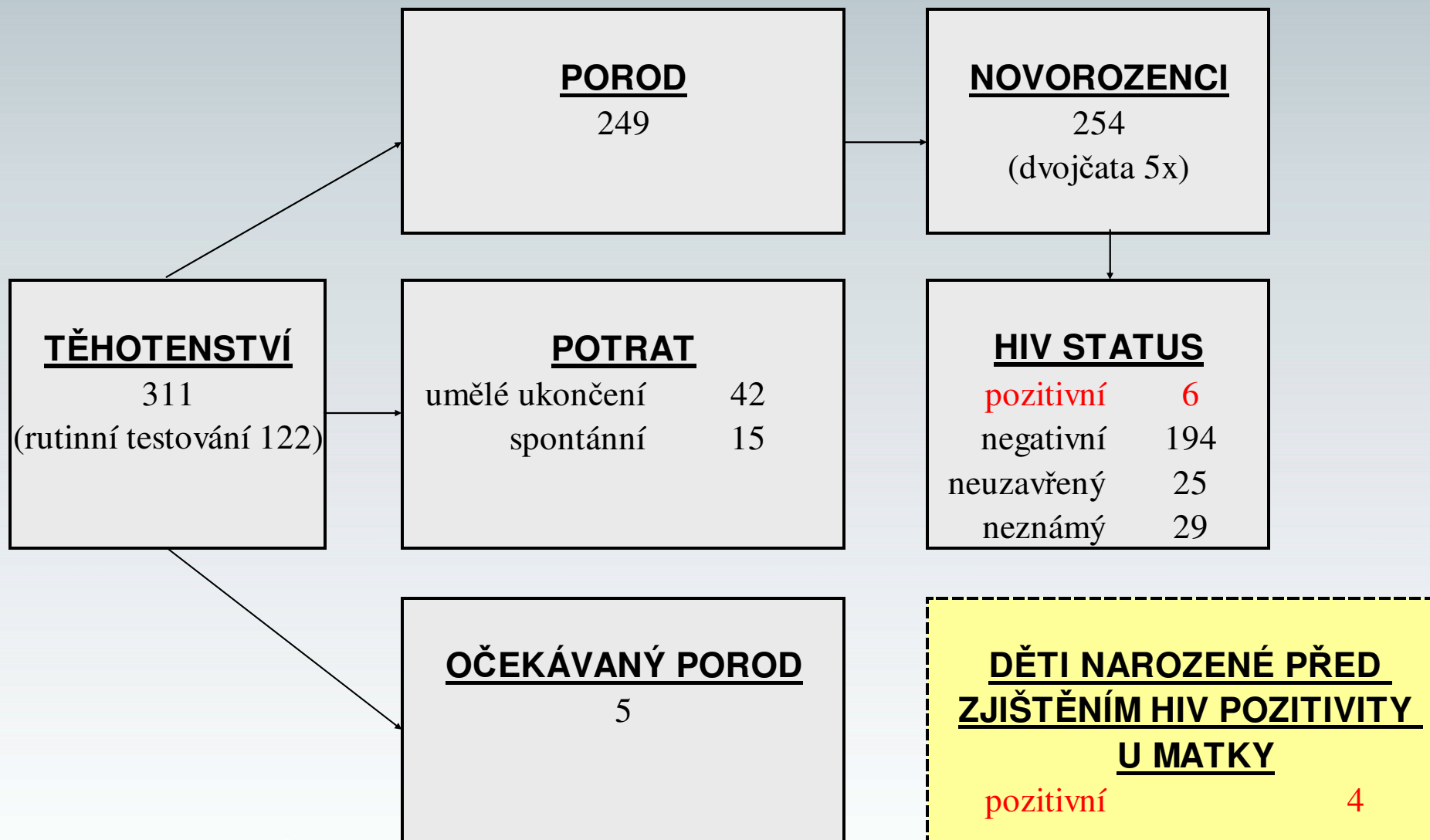
Pozn.: M-muž Ž-žena

# TĚHOTENSTVÍ U HIV POZITIVNÍCH ŽEN

(občanky ČR a cizinky s trvalým pobytem)

Absolutní údaje ke dni

30.9. 2022





**NOVÉ PŘÍPADY HIV INFEKCE V ČESKÉ REPUBLICE  
PODLE REGIONU, ZPŮSOBU PŘENOSU A POHLAVÍ**  
(občané ČR a cizinci s dlouhodobým pobytem)  
Absolutní počty za září 2022

KRAJ / OKRES*	ZPŮSOB PŘENOSU A POHLAVÍ								CELKEM		
	HO	ID	IH	TR	HT	MD	NO	NE	celkem	muži	ženy
Hlavní město Praha	6M	0	2M	0	1M	0	0	0	9	9	0
<b>Středočeský kraj</b>	1M	0	0	0	0	0	0	1M	2	2	0
okres neznámý	1M	0	0	0	0	0	0	0	1	1	0
Příbram	0	0	0	0	0	0	0	1M	1	1	0
<b>Jihočeský kraj</b>	1M	0	0	0	0	0	0	0	1	1	0
Jindřichův Hradec	1M	0	0	0	0	0	0	0	1	1	0
<b>Plzeňský kraj</b>	0	0	0	0	0	0	0	0	0	0	0
<b>Karlovarský kraj</b>	0	0	0	0	0	0	0	0	0	0	0
<b>Ústecký kraj</b>	0	0	0	0	0	0	0	0	0	0	0
<b>Liberecký kraj</b>	0	0	0	0	0	0	0	0	0	0	0
<b>Královéhradecký kraj</b>	1M	0	0	0	0	0	0	0	1	1	0
Náchod	1M	0	0	0	0	0	0	0	1	1	0
<b>Pardubický kraj</b>	1M	0	0	0	0	0	0	0	1	1	0
Pardubice	1M	0	0	0	0	0	0	0	1	1	0
<b>Kraj Vysočina</b>	0	0	0	0	0	0	0	0	0	0	0
<b>Jihomoravský kraj</b>	0	0	0	0	0	0	0	0	0	0	0
<b>Olomoucký kraj</b>	2M	0	0	0	0	0	0	0	2	2	0
Olomouc	2M	0	0	0	0	0	0	0	2	2	0
<b>Zlínský kraj</b>	0	0	0	0	1M	0	0	0	1	1	0
Vsetín	0	0	0	0	1M	0	0	0	1	1	0
<b>Moravskoslezský kraj</b>	1M	0	0	0	1M	0	0	0	2	2	0
okres neznámý	0	0	0	0	1M	0	0	0	1	1	0
Bruntál	1M	0	0	0	0	0	0	0	1	1	0
<b>CELKEM</b>	<b>13M</b>	<b>0</b>	<b>2M</b>	<b>0</b>	<b>3M</b>	<b>0</b>	<b>0</b>	<b>1M</b>	<b>19</b>	<b>19</b>	<b>0</b>

Vysvětlivky

Pohlaví:

M - muž, Ž - žena

Způsob přenosu:

HO - homosexuální / bisexuální

ID - injekční uživatelé drog

TR - příjemci krve a krevních přípravků

HT - heterosexuální

NO - nozokomiální

IH - injekční uživatelé drog + homo/bisex.

MD - z matky na dítě

NE - nezjištěný / jiný

Kraj / okres: trvalé či přechodné bydliště v době prvního záchytu HIV/AIDS

\* Uváděny jsou jen okresy, v nichž v daném měsíci byly identifikovány nové případy HIV/AIDS

**NRL HIV/AIDS**



# NOVÉ PŘÍPADY HIV INFEKCE V ČESKÉ REPUBLICE PODLE REGIONU

(občané ČR a cizinci s dlouhodobým pobytem)

údaje ke dni:

30.9.2022

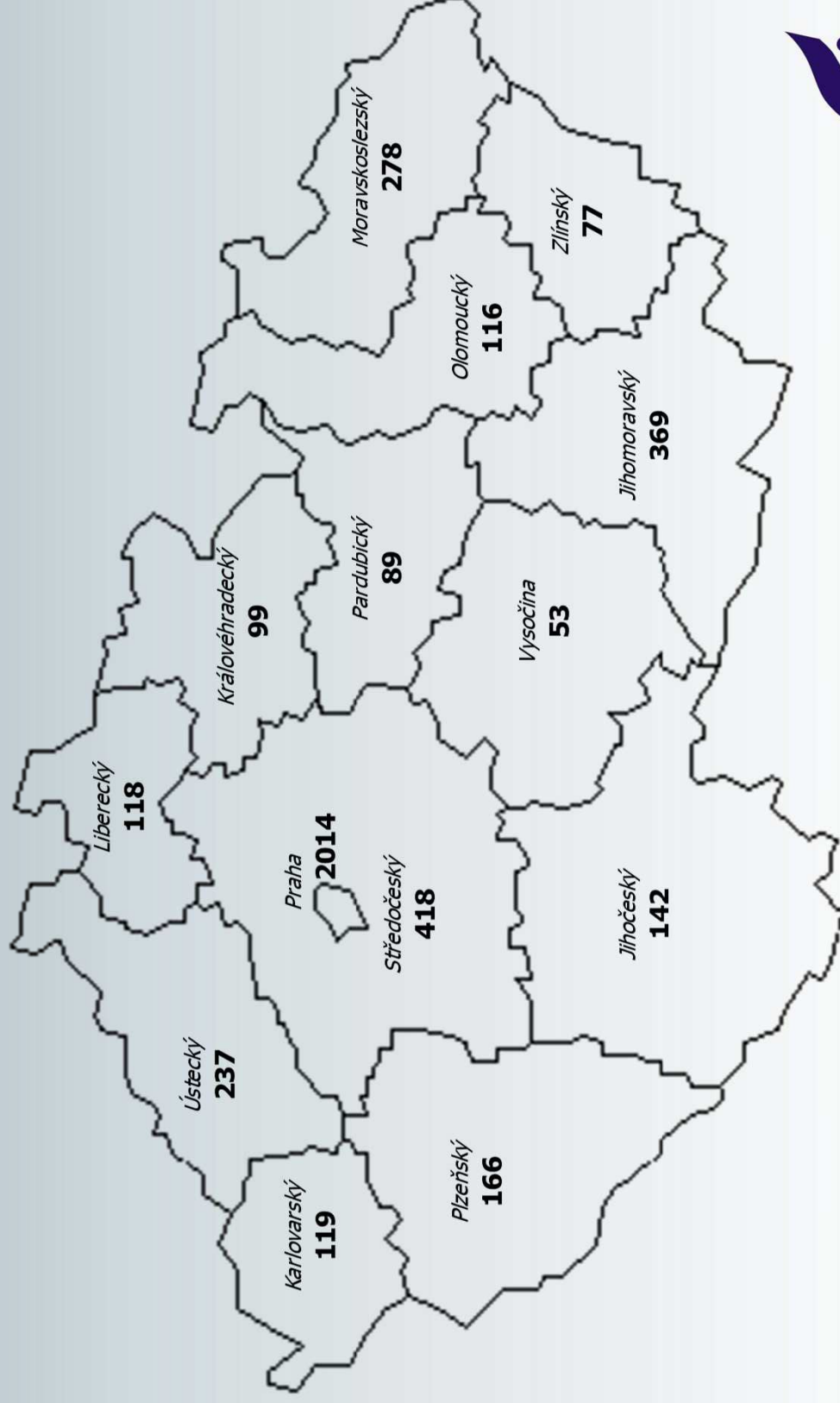
KRAJ			rok 2022		posledních 12 měsíců	
	září 2022		leden-září 2022		říjen 2021 - září 2022	
	abs.	rel. na 1 mil.	abs.	rel. na 1 mil.	abs.	rel. na 1 mil.
Hlavní město Praha	9	7,06	70	54,90	100	78,43
Středočeský kraj	2	1,44	18	12,98	22	15,86
Jihočeský kraj	1	1,57	12	18,84	14	21,98
Plzeňský kraj	0	0,00	15	25,91	16	27,63
Karlovarský kraj	0	0,00	5	17,67	7	24,73
Ústecký kraj	0	0,00	6	7,51	8	10,01
Liberecký kraj	0	0,00	10	22,83	11	25,11
Královéhradecký kraj	1	1,84	9	16,57	9	16,57
Pardubický kraj	1	1,94	9	17,48	10	19,42
Kraj Vysočina	0	0,00	3	5,95	3	5,95
Jihomoravský kraj	0	0,00	25	21,10	31	26,16
Olomoucký kraj	2	3,21	15	24,08	18	28,89
Zlínský kraj	1	1,75	8	13,99	8	13,99
Moravskoslezský kraj	2	1,70	16	13,58	17	14,43
<b>CELKEM ČR</b>	<b>19</b>	<b>1,81</b>	<b>221</b>	<b>21,01</b>	<b>274</b>	<b>26,05</b>

# HIV INFEKCE V ČESKÉ REPUBLICE

## PODLE KRAJE BYDLIŠTĚ V DOBĚ PRVNÍ DIAGNÓZY HIV

(občané ČR a cizinci s dlouhodobým pobytem)

Kumulativní údaje za období  
1.10.1985 - 30.9.2022



HIV + CELKEM : 4295

NRL HIV/AIDS



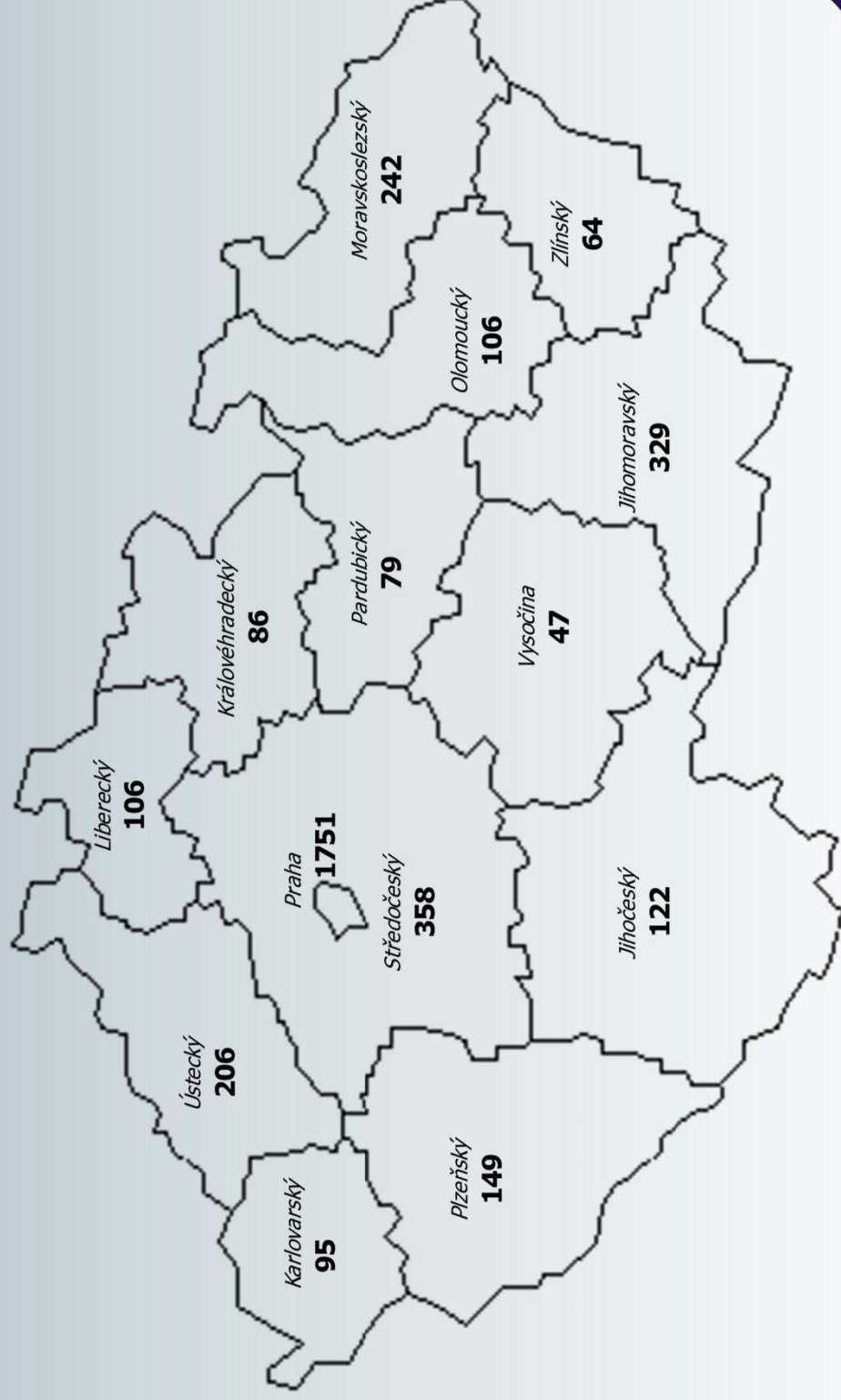
# HIV INFEKCE V ČESKÉ REPUBLICE - POUZE ŽIJÍCÍ OSOBY

## PODLE KRAJE BYDLIŠTĚ V DOBĚ PRVNÍ DIAGNÓZY HIV

(občané ČR a cizinci s dlouhodobým pobytem)

Kumulativní údaje za období

1.10.1985 - 30.9.2022



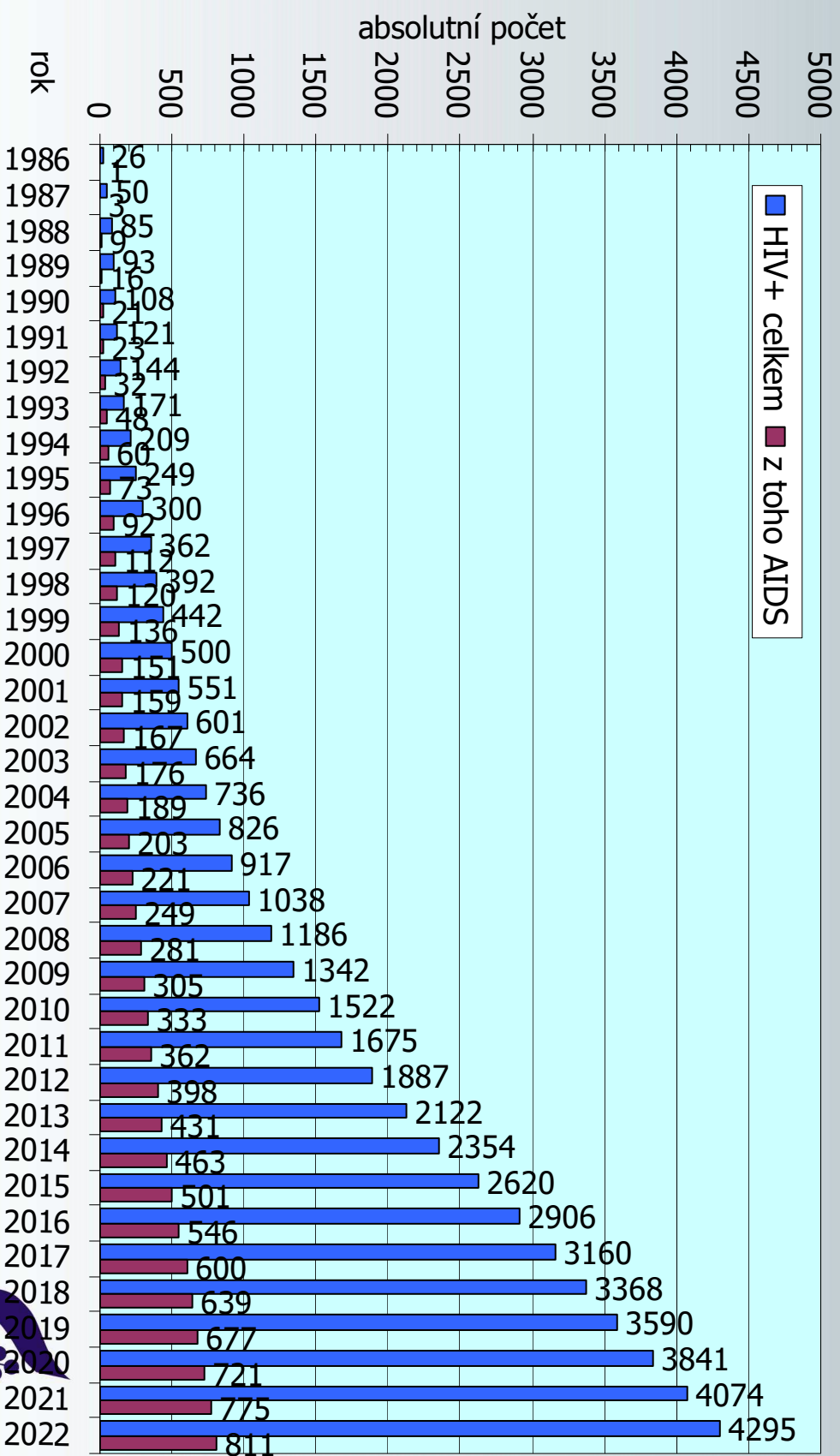
HIV + CELKEM 3740

# HIV / AIDS V ČESKÉ REPUBLICE

(občané ČR a cizinci s dlouhodobým pobytem)

Kumulativní údaje za období

1.1.1986 - 30.9.2022

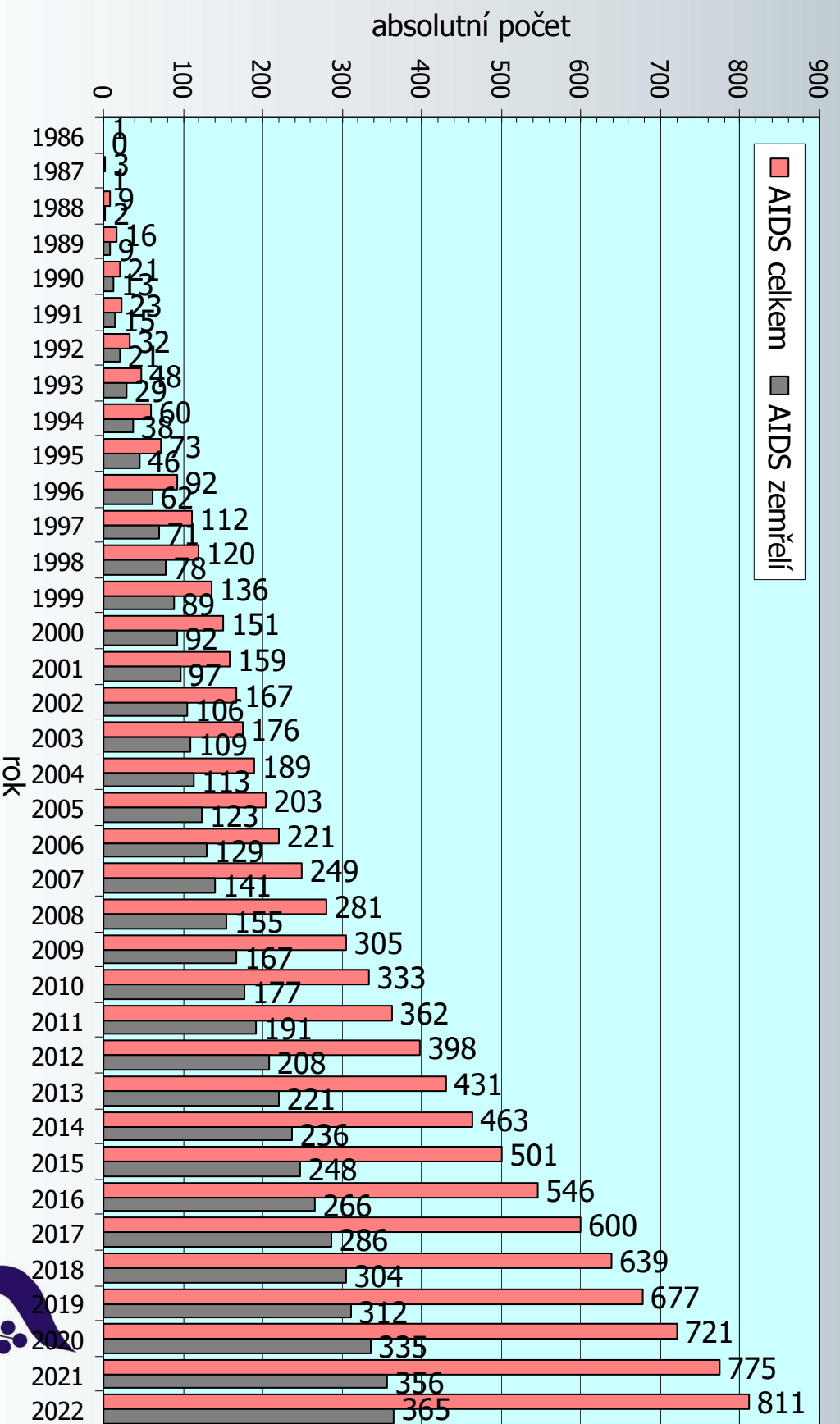


# AIDS V ČESKÉ REPUBLICE

(občané ČR a cizinci s dlouhodobým pobytem)

Kumulativní údaje za období

1.1.1986 - 30.9.2022

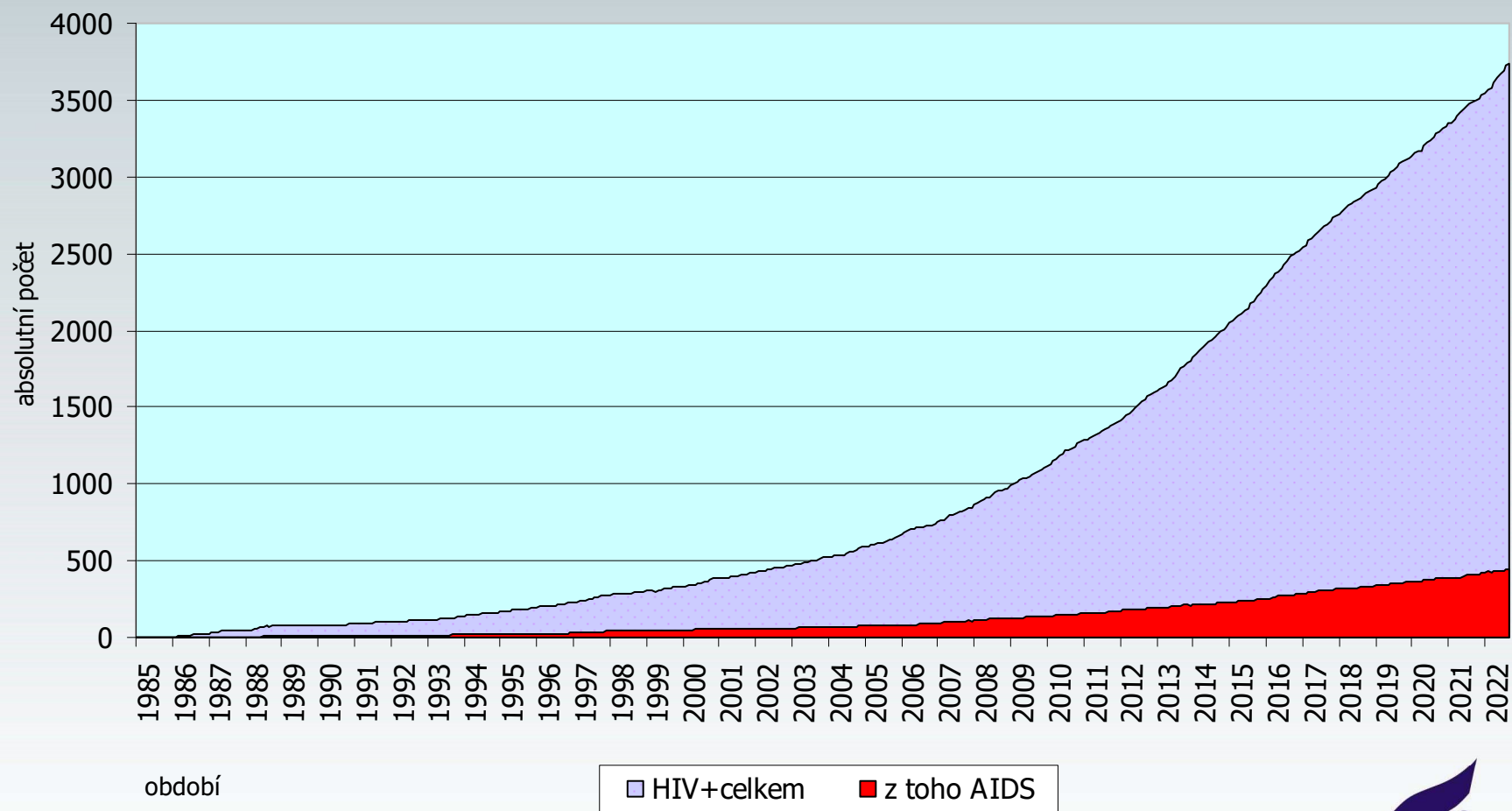


# OSOBY ŽIJÍCÍ S HIV/AIDS V ČESKÉ REPUBLICE

(občané ČR a cizinci s dlouhodobým pobytem)

Měsíční údaje za období

1.1.1985 - 30.9.2022

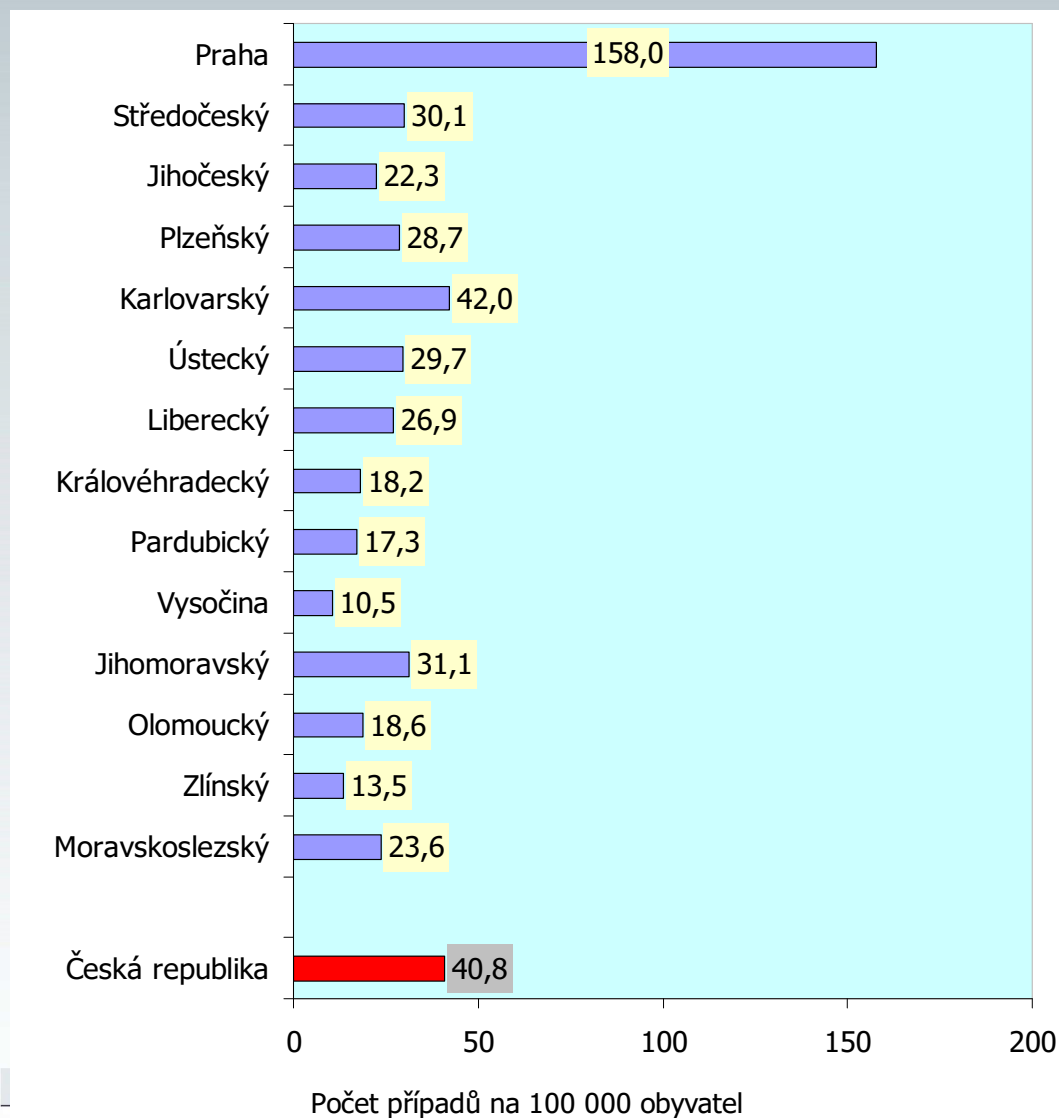


# ROZDĚLENÍ HIV POZITIVNÍCH PŘÍPADŮ V ČR PODLE KRAJE BYDLIŠTĚ V DOBĚ PRVNÍ DIAGNÓZY HIV

(občané ČR a cizinci s dlouhodobým pobytem)

Kumulativní údaje za období

1.10.1985 - 30.9.2022





# ROZDĚLENÍ HIV POZITIVNÍCH PŘÍPADŮ V ČR PODLE ZPŮSOBU PŘENOSU

(občané ČR a cizinci s dlouhodobým pobytem)

Kumulativní údaje za období

1.10.1985 - 30.9.2022

