

**CELKOVÝ STAV VYŠETŘOVÁNÍ HIV PROTILÁTEK  
V ČESKÉ REPUBLICE**  
Kumulativní údaje ke dni  
31.10. 2022

Důvod vyšetření	Celkem vyšetřeno	z toho		Způsob přenosu u HIV+								
		HIV+	AIDS	HO	ID	IH	HF	TR	HT	MD	NO	NE
<b>OSOBY VE ZVÝŠENÉM RIZIKU HIV</b>	316697	146	50	31	30	14	16	14	34	0	0	7
Hemofilci	5700	16	8	0	0	0	16	0	0	0	0	0
Příjemci krve a krevních přípravků	17557	14	8	0	0	0	0	14	0	0	0	0
Homo/bisexuálové	16719	16	10	16	0	0	0	0	0	0	0	0
Injekční uživatelé drog	36238	16	2	0	9	6	0	0	1	0	0	0
Osoby často v zahraničí	23431	4	3	0	0	0	0	0	3	0	0	1
Promiskuitní osoby	63559	3	0	2	0	0	0	0	1	0	0	0
Osoby provozující prostituci	52102	20	4	6	2	4	0	0	8	0	0	0
Nápravná zařízení	101391	57	15	7	19	4	0	0	21	0	0	6
<b>KONTAKTY POZITIVNÍCH PŘÍPADŮ</b>	5431	269	36	138	5	3	0	0	115	7	0	1
Homosexuální	1329	141	16	138	0	3	0	0	0	0	0	0
Heterosexuální	578	119	20	0	5	0	0	0	114	0	0	0
Rodinné	497	5	0	0	0	0	0	0	1	3	0	1
Jiné	3027	4	0	0	0	0	0	0	0	4	0	0
<b>KLINICKÉ PŘÍPADY</b>	2699495	1736	565	1101	83	34	1	0	449	1	7	60
Dermatovenerologičtí pacienti	289962	405	44	354	5	6	0	0	38	0	0	2
Psychiatřičtí pacienti	47498	36	8	8	13	4	0	0	11	0	0	0
Dialyzovaní pacienti	159601	0	0	0	0	0	0	0	0	0	0	0
TBC pacienti	13864	24	24	4	5	0	0	0	14	0	0	1
Pacienti s nádorovým onemocněním **	73017	0	0	0	0	0	0	0	0	0	0	0
Různé klinické diagnózy	2115553	1271	489	735	60	24	1	0	386	1	7	57
<b>PREVENTIVNÍ VYŠETŘENÍ</b>	2077835	211	25	107	12	5	0	1	74	1	1	10
Zdravotničtí pracovníci	126974	3	0	3	0	0	0	0	0	0	0	0
Ostatní prevence	1375717	134	17	65	9	3	0	1	46	1	1	8
Předoperační vyšetření **	565174	74	8	39	3	2	0	0	28	0	0	2
Epidemiologická surveillance **	9970	0	0	0	0	0	0	0	0	0	0	0
<b>VYŠETŘENÍ NA VLASTNÍ ŽÁDOST</b>	483425	1696	119	1335	21	20	0	3	273	0	2	42
Pod jménem	270248	1103	82	823	17	14	0	3	219	0	2	25
Anonymní	213177	593	37	512	4	6	0	0	54	0	0	17
<b>VYŠETŘENÍ PRO MEZINÁRODNÍ CERTIFIKÁT</b>	102121	7	0	6	0	0	0	0	1	0	0	0
<b>DÁRCI KRVE, BUNĚK, TKÁNÍ A ORGÁNŮ</b>	24676190	135	7	71	0	2	0	0	44	0	0	18
Dárci krve	24365071	133	7	70	0	2	0	0	43	0	0	18
z toho dárci krve - primodárci *	1263366	43	2	11	0	0	0	0	20	0	0	12
Dárci buněk, tkání a orgánů	311119	2	0	1	0	0	0	0	1	0	0	0
<b>TĚHOTNÉ ŽENY</b>	4216039	123	14	0	8	0	0	0	113	0	1	1
<b>RŮZNÉ MATERIÁLY</b>	145853	0	0	0	0	0	0	0	0	0	0	0
<b>CELKEM</b>	34723086	4323	816	2789	159	78	17	18	1103	9	11	139
<b>CIZINCI</b>	189846	527	49	61	44	0	0	1	120	1	1	299

Způsob přenosu:

HO	homosexuální / bisexuální	ID	injekční uživatelé drog
IH	injekční uživatelé drog + homo/bisex.	HF	hemofilci
TR	příjemci krve a krevních přípravků	HT	heterosexuální
MD	z matky na dítě	NO	nozokomiální
NE	nejšštější / jiný		

Pozn.: \* údaje uváděny od r. 1994, \*\* údaje uváděny od r. 2002

**NRL HIV/AIDS**



# NOVÉ PŘÍPADY INFEKCE HIV A ONEMOCNĚNÍ AIDS V ČESKÉ REPUBLICĚ

Údaje za měsíc  
říjen 2022

Důvod vyšetření	Celkem vyšetřeno	nové případy		Způsob přenosu u HIV+								
		HIV+	AIDS	HO	ID	IH	HF	TR	HT	MD	NO	NE
<b>OSOBY VE ZVÝŠENÉM RIZIKU HIV</b>	558	0	0	0	0	0	0	0	0	0	0	0
Hemofilici	23	0	0	0	0	0	0	0	0	0	0	0
Příjemci krve a krevních přípravků	6	0	0	0	0	0	0	0	0	0	0	0
Homo/bisexuálové	1	0	0	0	0	0	0	0	0	0	0	0
Injekční uživatelé drog	92	0	0	0	0	0	0	0	0	0	0	0
Osoby často v zahraničí	0	0	0	0	0	0	0	0	0	0	0	0
Promiskuitní osoby	109	0	0	0	0	0	0	0	0	0	0	0
Osoby provozující prostituci	215	0	0	0	0	0	0	0	0	0	0	0
Nápravná zařízení	112	0	0	0	0	0	0	0	0	0	0	0
<b>KONTAKTY POZITIVNÍCH PŘÍPADŮ</b>	102	0	0	0	0	0	0	0	0	0	0	0
Homosexuální	0	0	0	0	0	0	0	0	0	0	0	0
Heterosexuální	0	0	0	0	0	0	0	0	0	0	0	0
Rodinné	1	0	0	0	0	0	0	0	0	0	0	0
Jiné	101	0	0	0	0	0	0	0	0	0	0	0
<b>KLINICKÉ PŘÍPADY</b>	12346	10	4	3	1	0	0	0	3	0	0	3
Dermatovenerologičtí pacienti	899	2	0	1	1	0	0	0	0	0	0	0
Psychiatřičtí pacienti	130	0	0	0	0	0	0	0	0	0	0	0
Dialyzovaní pacienti	186	0	0	0	0	0	0	0	0	0	0	0
TBC pacienti	7	0	0	0	0	0	0	0	0	0	0	0
Pacienti s nádorovým onemocněním	500	0	0	0	0	0	0	0	0	0	0	0
Různé klinické diagnózy	10624	8	4	2	0	0	0	0	3	0	0	3
<b>PREVENTIVNÍ VYŠETŘENÍ</b>	8222	1	0	0	0	0	0	0	1	0	0	0
Zdravotničtí pracovníci	936	0	0	0	0	0	0	0	0	0	0	0
Ostatní prevence	5092	1	0	0	0	0	0	0	1	0	0	0
Předoperační vyšetření	2171	0	0	0	0	0	0	0	0	0	0	0
Epidemiologická surveillance	23	0	0	0	0	0	0	0	0	0	0	0
<b>VYŠETŘENÍ NA VLASTNÍ ŽÁDOST</b>	2323	15	1	9	0	0	0	1	4	0	0	1
Pod jménem	791	11	1	6	0	0	0	1	3	0	0	1
Anonymní	1532	4	0	3	0	0	0	0	1	0	0	0
<b>VYŠETŘENÍ PRO MEZINÁRODNÍ CERTIFIKÁT</b>	569	0	0	0	0	0	0	0	0	0	0	0
<b>DÁRCI KRVE, BUNĚK, TKÁNÍ A ORGÁNŮ</b>	113969	2	0	0	0	0	0	0	0	0	0	2
Dárci krve	111654	2	0	0	0	0	0	0	0	0	0	2
z toho dárci krve - primodárci	7530	2	0	0	0	0	0	0	0	0	0	2
Dárci buněk, tkání a orgánů	2315	0	0	0	0	0	0	0	0	0	0	0
<b>TĚHOTNÉ ŽENY</b>	7879	0	0	0	0	0	0	0	0	0	0	0
<b>RŮZNÉ MATERIÁLY</b>	104	0	0	0	0	0	0	0	0	0	0	0
<b>CELKEM</b>	146072	28	5	12	1	0	0	1	8	0	0	6
<b>CIZINCI</b>	511	0	0	0	0	0	0	0	0	0	0	0

Způsob přenosu:

HO	homosexuální / bisexuální	ID	injekční uživatelé drog
IH	injekční uživatelé drog + homo/bisex.	HF	hemofilici
TR	příjemci krve a krevních přípravků	HT	heterosexuální
MD	z matky na dítě	NO	nozokomiální
NE	nezjištěný / jiný		

# HIV POZITIVNÍ PŘÍPADY V ČR PODLE ZPŮSOBU PŘENOSU, KLINICKÉHO STADIA A POHLAVÍ

*Kumulativní údaje za období*

1.10.1985 - 31.10.2022

ZPŮSOB PŘENOSU	CELKOVÝ POČET			KLINICKÉ STADIUM								
	HIV+			asymptomatické			sympt. non-AIDS			AIDS		
	muži	ženy	celkem	muži	ženy	celkem	muži	ženy	celkem	muži	ženy	celkem
Homosexuální / bisexuální	2789	0	2789	2149	0	2149	261	0	261	379	0	379
Injekční uživatelé drog (IUD)	121	38	159	57	25	82	19	2	21	45	11	56
IUD + homosexuální / bisexuální	78	0	78	53	0	53	11	0	11	14	0	14
Hemofilici	17	0	17	1	0	1	7	0	7	9	0	9
Příjemci krve a krevních přípravků	14	4	18	5	1	6	4	0	4	5	3	8
Heterosexuální	556	547	1103	318	343	661	58	73	131	180	131	311
Matka - dítě	4	5	9	4	3	7	0	1	1	0	1	1
Nozokomiální	6	5	11	4	3	7	0	1	1	2	1	3
Jiný	5	2	7	3	2	5	0	0	0	2	0	2
Nezjištěný	106	26	132	73	21	94	5	0	5	28	5	33
<b>Celkem občané ČR / rezidenti</b>	<b>3696</b>	<b>627</b>	<b>4323</b>	<b>2667</b>	<b>398</b>	<b>3065</b>	<b>365</b>	<b>77</b>	<b>442</b>	<b>664</b>	<b>152</b>	<b>816</b>
Cizinci	368	159	527	306	145	451	21	6	27	41	8	49
<b>Celkem HIV+</b>	<b>4064</b>	<b>786</b>	<b>4850</b>	<b>2973</b>	<b>543</b>	<b>3516</b>	<b>386</b>	<b>83</b>	<b>469</b>	<b>705</b>	<b>160</b>	<b>865</b>

# HIV POZITIVNÍ PŘÍPADY V ČR PODLE POHLAVÍ, VĚKU A KLINICKÉHO STADIA V DOBĚ PRVNÍ DIAGNÓZY A POČTU ÚMRTÍ

(občané ČR a cizinci s dlouhodobým pobytem)

Kumulativní údaje ke dni

31.10. 2022

Věková skupina	Věk při první diagnóze HIV+			Věk při první diagnóze HIV+ u asympt. osob			Věk při první diagnóze sympt. non AIDS			Věk při první diagnóze AIDS		
	muži	ženy	celkem	muži	ženy	celkem	muži	ženy	celkem	muži	ženy	celkem
0-4	4	5	9	3	3	6	0	1	1	0	1	1
5-9	3	1	4	2	1	3	0	0	0	0	0	0
10-14	7	2	9	0	1	1	0	1	1	1	0	1
15-19	68	30	98	43	19	62	7	1	8	4	1	5
20-24	467	107	574	366	81	447	28	9	37	22	7	29
25-29	735	115	850	588	73	661	53	14	67	76	19	95
30-34	741	126	867	557	82	639	71	16	87	119	33	152
35-39	628	74	702	454	54	508	76	9	85	132	18	150
40-44	444	68	512	307	37	344	43	11	54	104	28	132
45-49	286	37	323	189	20	209	39	7	46	76	16	92
50-54	148	31	179	89	16	105	18	5	23	48	8	56
55-59	91	23	114	39	11	50	21	0	21	42	11	53
60-	74	8	82	30	0	30	9	3	12	40	10	50
<b>Celkem</b>	<b>3696</b>	<b>627</b>	<b>4323</b>	<b>2667</b>	<b>398</b>	<b>3065</b>	<b>365</b>	<b>77</b>	<b>442</b>	<b>664</b>	<b>152</b>	<b>816</b>
<b>Úmrtí</b>	<b>468</b>	<b>88</b>	<b>556</b>	<b>93</b>	<b>11</b>	<b>104</b>	<b>75</b>	<b>11</b>	<b>86</b>	<b>300</b>	<b>66</b>	<b>366</b>

# HIV POZITIVNÍ PŘÍPADY V ČR

## PODLE BYDLIŠTĚ V DOBĚ PRVNÍ DIAGNÓZY HIV A SOUČASNÉHO KLINICKÉHO STADIA

(občané ČR a cizinci s dlouhodobým pobytem)

Kumulativní údaje za období

1.10.1985 - 31.10.2022

kraj	celkový počet HIV/AIDS		klinické stadium					
			asymptomatické		sympt. non AIDS		AIDS	
	abs.	rel. *	abs.	rel. *	abs.	rel. *	abs.	rel. *
Praha	2026	158,9	1508	118,3	179	14,0	339	26,6
Středočeský	422	30,4	311	22,4	31	2,2	80	5,8
Jihočeský	142	22,3	77	12,1	29	4,6	36	5,7
Plzeňský	169	29,2	102	17,6	26	4,5	41	7,1
Karlovarský	119	42,0	69	24,4	21	7,4	29	10,2
Ústecký	240	30,0	181	22,7	16	2,0	43	5,4
Liberecký	119	27,2	90	20,5	6	1,4	23	5,3
Královéhradecký	98	18,0	55	10,1	13	2,4	30	5,5
Pardubický	89	17,3	55	10,7	11	2,1	23	4,5
Vysočina	53	10,5	36	7,1	7	1,4	10	2,0
Jihomoravský	371	31,3	258	21,8	58	4,9	55	4,6
Olomoucký	117	18,8	85	13,6	12	1,9	20	3,2
Zlínský	78	13,6	46	8,0	6	1,0	26	4,5
Moravskoslezský	280	23,8	192	16,3	27	2,3	61	5,2
<b>Celkem ČR</b>	<b>4323</b>	<b>41,1</b>	<b>3065</b>	<b>29,1</b>	<b>442</b>	<b>4,2</b>	<b>816</b>	<b>7,8</b>

# HIV POZITIVNÍ CIZINCI V ČR

## PODLE PŮVODU - GEOGRAFICKÉ OBLASTI

Kumulativní údaje za období

1.10.1985 - 31.10.2022

Geografická oblast	Muži	Ženy	Celkem	Způsob přenosu								
				HO	ID	IH	HF	TR	HT	MD	NO	NE
ZÁPADNÍ EVROPA	71	15	<b>86</b>	15	5	0	0	0	7	0	0	59
STŘEDNÍ EVROPA	60	16	<b>76</b>	14	2	0	0	1	18	0	1	40
VÝCHODNÍ EVROPA	104	72	<b>176</b>	16	30	0	0	0	63	0	0	67
SUBSAHARSKÁ AFRIKA	64	50	<b>114</b>	0	0	0	0	0	21	1	0	92
SEVERNÍ AFRIKA A BLÍZKÝ VÝCHOD	7	0	<b>7</b>	0	1	0	0	0	1	0	0	5
JIŽNÍ A JIHOVÝCHODNÍ ASIE	22	4	<b>26</b>	2	5	0	0	0	4	0	0	15
VÝCHODNÍ ASIE A OCEÁNIE	2	1	<b>3</b>	1	1	0	0	0	0	0	0	1
AUSTRÁLIE A NOVÝ ZÉLAND	1	0	<b>1</b>	1	0	0	0	0	0	0	0	0
SEVERNÍ AMERIKA	20	0	<b>20</b>	8	0	0	0	0	3	0	0	9
KARIBSKÁ OBLAST	5	0	<b>5</b>	1	0	0	0	0	2	0	0	2
JIŽNÍ AMERIKA	12	1	<b>13</b>	3	0	0	0	0	1	0	0	9
<b>CELKEM</b>	<b>368</b>	<b>159</b>	<b>527</b>	<b>61</b>	<b>44</b>	<b>0</b>	<b>0</b>	<b>1</b>	<b>120</b>	<b>1</b>	<b>1</b>	<b>299</b>

Způsob přenosu:

HO homosexuální / bisexuální

ID injekční uživatelé drog

IH injekční uživatelé drog + homosexuální/bisexuální

HF hemofilici

TR příjemci krve a krevních přípravků

HT heterosexuální

MD z matky na dítě

NO nozokomiální

NE nezjištěný / jiný

## CELKOVÝ POČET VYŠETŘENÍ A POČET HIV+ V JEDNOTLIVÝCH MĚSÍCÍCH BĚŽNÉHO ROKU

za období

1.1. - 31.10. 2022

Měsíc	Občané ČR a rezidenti				Cizinci		
	Počet vyšetření	HIV+			Počet vyšetření	HIV+	
		Občané ČR	Rezidenti	Celkem		Celkem	z toho
leden	135392	8	5	13	158	1	Moldavsko/M
únor	128780	14	7	21	268	1	Slovensko/M
březen	106073	10	14	24	557	4	Ukrajina/Ž,Ukrajina/M,Španělsko/M,Ukrajina/Ž
duben	161560	8	20	28	142	3	Ukrajina/M,Slovensko/M,Francie/M
květen	151727	16	19	35	236	2	Egypt/M,Ukrajina/Ž
červen	133735	12	19	31	376	1	Německo/M
červenec	118347	8	13	21	109	1	Ukrajina/Ž
srpen	151380	13	16	29	159	5	Slovensko/M,Portugalsko/M,Slovensko/M,Itálie/M,Německo/M
září	168973	13	6	19	403	2	Maďarsko/M,Itálie/Ž
říjen	146072	8	20	28	511	0	
listopad							
prosinec							
<b>Celkem</b>	<b>1402039</b>	<b>110</b>	<b>139</b>	<b>249</b>	<b>2919</b>	<b>20</b>	

Pozn.: M-muž Ž-žena

**NOVÉ PŘÍPADY HIV INFEKCE V ČESKÉ REPUBLICE  
PODLE REGIONU, ZPŮSOBU PŘENOSU A POHLAVÍ**  
(občané ČR a cizinci s dlouhodobým pobytem)  
Absolutní počty za říjen 2022

KRAJ / OKRES*	ZPŮSOB PŘENOSU A POHLAVÍ								CELKEM		
	HO	ID	IH	TR	HT	MD	NO	NE	celkem	muži	ženy
Hlavní město Praha	8M	0	0	0	2Ž	0	0	2Ž	12	8	4
Středočeský kraj	2M	1M	0	0	1M	0	0	0	4	4	0
okres neznámý	1M	0	0	0	0	0	0	0	1	1	0
Benešov	0	1M	0	0	0	0	0	0	1	1	0
Beroun	0	0	0	0	1M	0	0	0	1	1	0
Mladá Boleslav	1M	0	0	0	0	0	0	0	1	1	0
Jihočeský kraj	0	0	0	0	0	0	0	0	0	0	0
Píseňský kraj	0	0	0	0	1M	0	0	1M 1Ž	3	2	1
Píseň-město	0	0	0	0	1M	0	0	1M 1Ž	3	2	1
Karlovarský kraj	0	0	0	0	0	0	0	0	0	0	0
Ústecký kraj	0	0	0	0	1M 1Ž	0	0	1M	3	2	1
Chomutov	0	0	0	0	1M	0	0	0	1	1	0
Louny	0	0	0	0	1Ž	0	0	1M	2	1	1
Liberecký kraj	1M	0	0	0	0	0	0	0	1	1	0
Semily	1M	0	0	0	0	0	0	0	1	1	0
Královéhradecký kraj	0	0	0	0	0	0	0	0	0	0	0
Pardubický kraj	0	0	0	0	0	0	0	0	0	0	0
Kraj Vysočina	0	0	0	0	0	0	0	0	0	0	0
Jihomoravský kraj	0	0	0	0	2M	0	0	0	2	2	0
Brno-město	0	0	0	0	2M	0	0	0	2	2	0
Olomoucký kraj	0	0	0	0	0	0	0	0	0	0	0
Zlínský kraj	0	0	0	1Ž	0	0	0	0	1	0	1
Vsetín	0	0	0	1Ž	0	0	0	0	1	0	1
Moravskoslezský kraj	1M	0	0	0	0	0	0	1Ž	2	1	1
Karviná	1M	0	0	0	0	0	0	0	1	1	0
Nový Jičín	0	0	0	0	0	0	0	1Ž	1	0	1
<b>CELKEM</b>	<b>12M</b>	<b>1M</b>	<b>0</b>	<b>1Ž</b>	<b>5M 3Ž</b>	<b>0</b>	<b>0</b>	<b>2M 4Ž</b>	<b>28</b>	<b>20</b>	<b>8</b>

Vysvětlivky

Pohlaví:

M - muž, Ž - žena

Způsob přenosu:

HO - homosexuální / bisexuální

ID - injekční uživatelé drog

TR - příjemci krve a krevních přípravků

HT - heterosexuální

NO - nozokomiální

IH - injekční uživatelé drog + homo/bisex.

MD - z matky na dítě

NE - nezjištěný / jiný

Kraj / okres: trvalé či přechodné bydliště v době prvního záchytu HIV/AIDS

\* Uváděny jsou jen okresy, v nichž v daném měsíci byly identifikovány nové případy HIV/AIDS

**NRL HIV/AIDS**





# NOVÉ PŘÍPADY HIV INFEKCE V ČESKÉ REPUBLICE PODLE REGIONU

(občané ČR a cizinci s dlouhodobým pobytem)

údaje ke dni:

31.10.2022

KRAJ			rok 2022		posledních 12 měsíců	
	říjen 2022		leden-říjen 2022		listopad 2021 - říjen 2022	
	abs.	rel. na 1 mil.	abs.	rel. na 1 mil.	abs.	rel. na 1 mil.
Hlavní město Praha	12	9,41	82	64,31	106	83,14
Středočeský kraj	4	2,88	22	15,86	26	18,75
Jihočeský kraj	0	0,00	12	18,84	14	21,98
Plzeňský kraj	3	5,18	18	31,09	19	32,82
Karlovarský kraj	0	0,00	5	17,67	7	24,73
Ústecký kraj	3	3,75	9	11,26	9	11,26
Liberecký kraj	1	2,28	11	25,11	12	27,40
Královéhradecký kraj	0	0,00	8	14,73	8	14,73
Pardubický kraj	0	0,00	9	17,48	10	19,42
Kraj Vysočina	0	0,00	3	5,95	3	5,95
Jihomoravský kraj	2	1,69	27	22,78	31	26,16
Olomoucký kraj	0	0,00	16	25,68	17	27,29
Zlínský kraj	1	1,75	9	15,73	9	15,73
Moravskoslezský kraj	2	1,70	18	15,28	19	16,13
<b>CELKEM ČR</b>	<b>28</b>	<b>2,66</b>	<b>249</b>	<b>23,67</b>	<b>290</b>	<b>27,57</b>

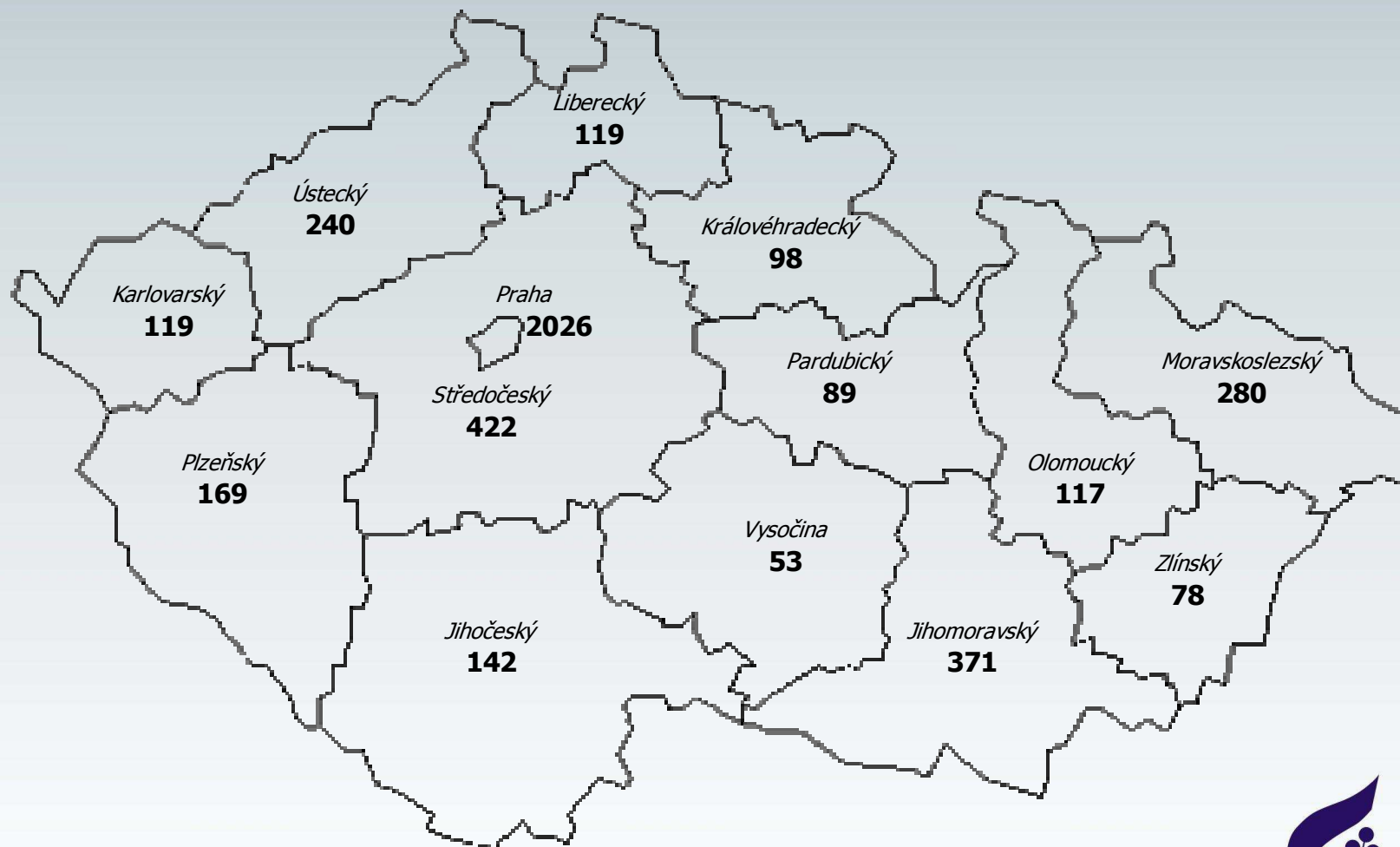
# HIV INFEKCE V ČESKÉ REPUBLICĚ

## PODLE KRAJE BYDLIŠTĚ V DOBĚ PRVNÍ DIAGNÓZY HIV

(občané ČR a cizinci s dlouhodobým pobytem)

Kumulativní údaje za období

1.10.1985 - 31.10.2022

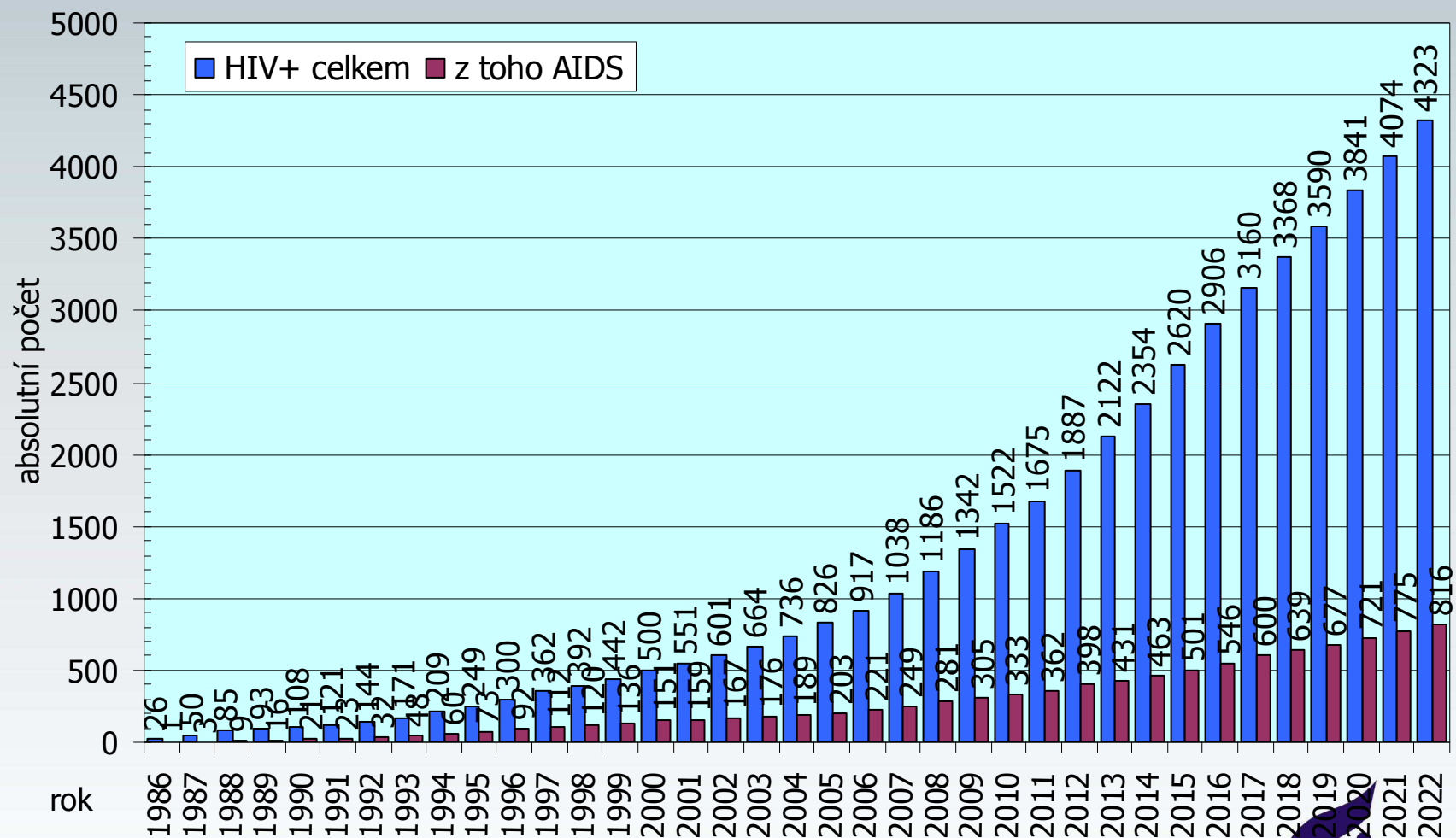


# HIV / AIDS V ČESKÉ REPUBLICE

(občané ČR a cizinci s dlouhodobým pobytem)

Kumulativní údaje za období

1.1.1986 - 31.10.2022

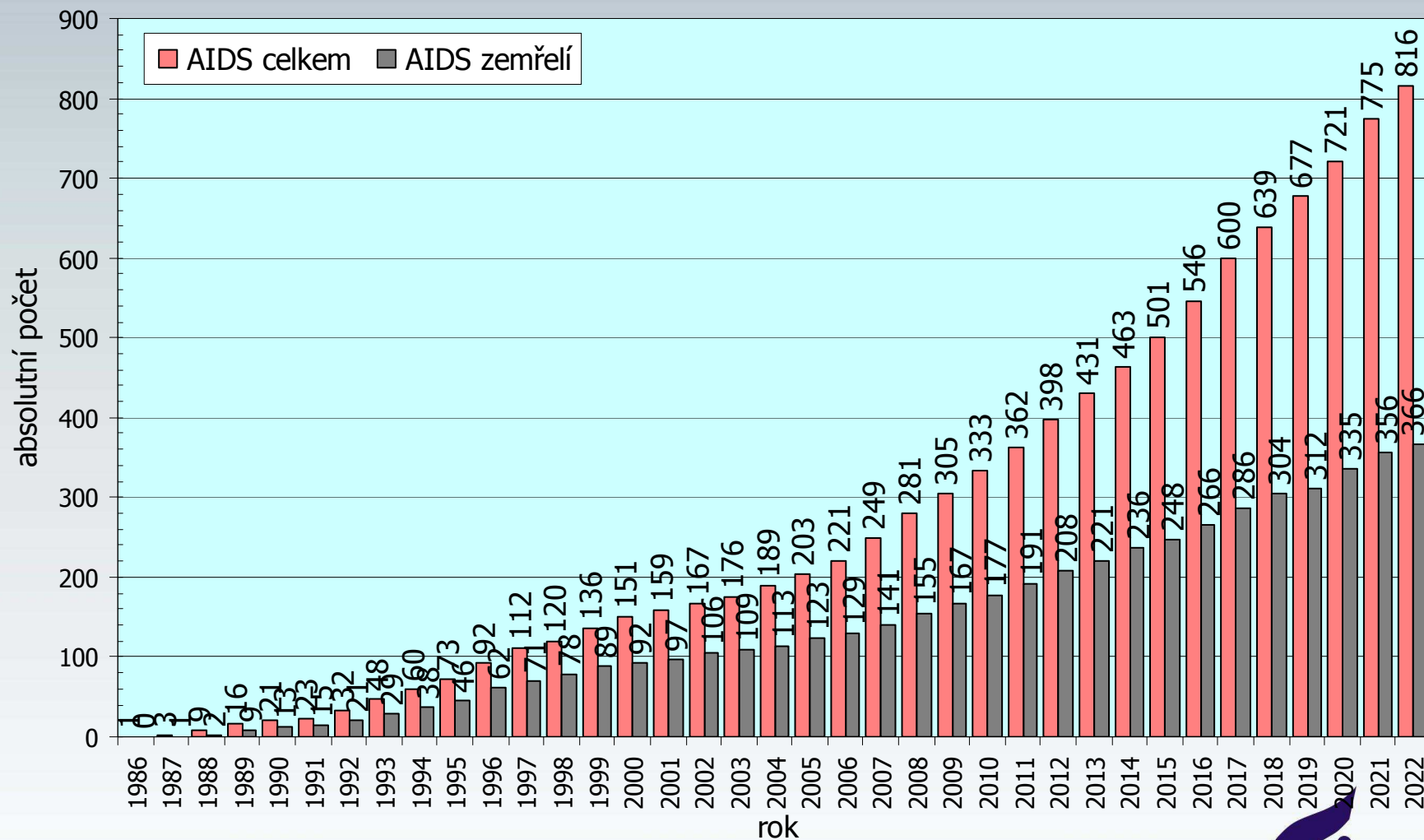


# AIDS V ČESKÉ REPUBLICE

(občané ČR a cizinci s dlouhodobým pobytem)

Kumulativní údaje za období

1.1.1986 - 31.10.2022

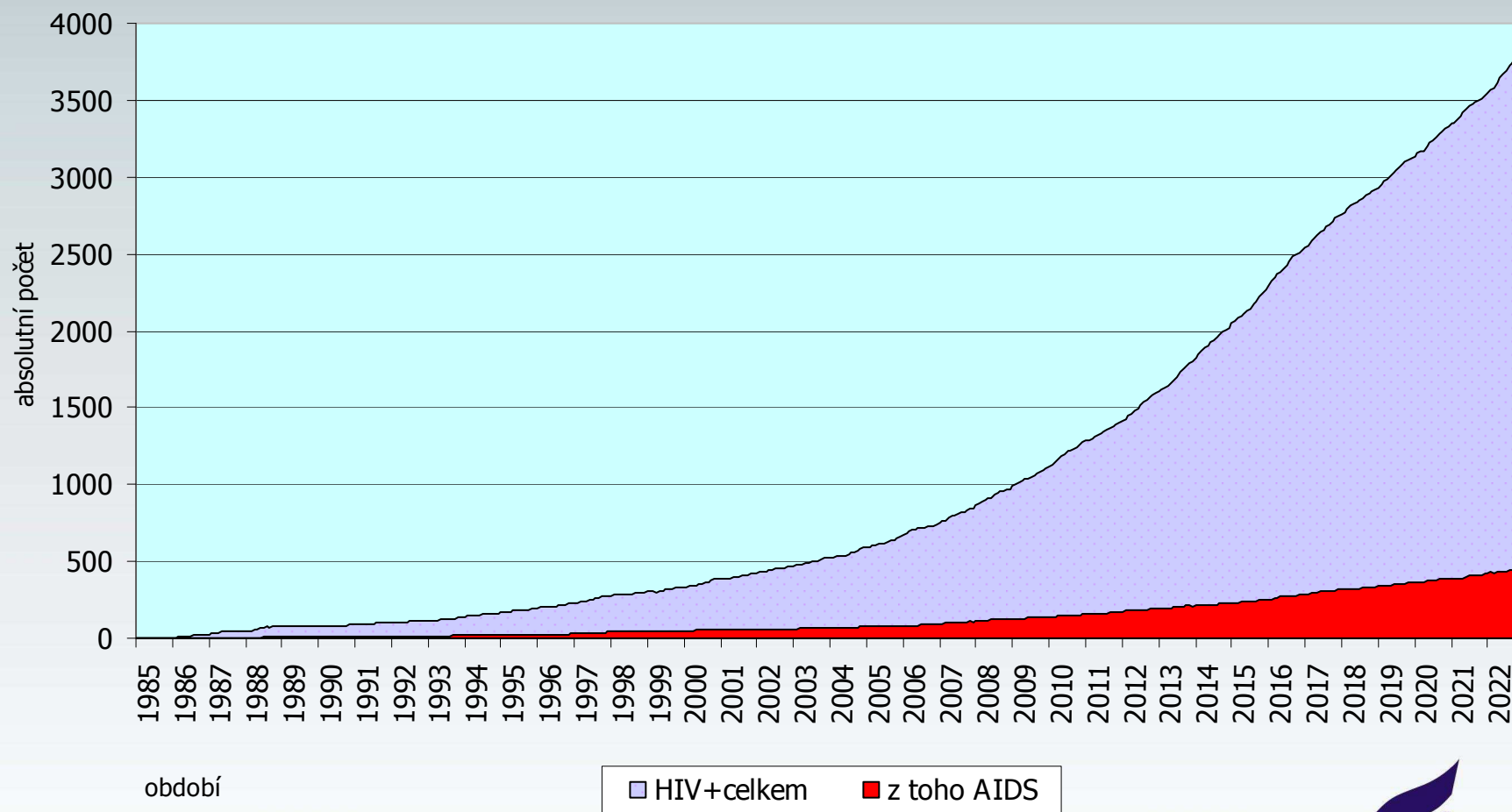


# OSOBY ŽIJÍCÍ S HIV/AIDS V ČESKÉ REPUBLICE

(občané ČR a cizinci s dlouhodobým pobytem)

Měsíční údaje za období

1.1.1985 - 31.10.2022



- V souvislosti s válečným konfliktem na Ukrajině přišlo v průběhu října 2022 do HIV center nově 26 HIV pozitivních osob z Ukrajiny (16 mužů, 10 žen) se statutem uprchlíka. Kumulativně od března do října 2022 včetně bylo evidováno 537 HIV pozitivních uprchlíků z Ukrajiny (176 mužů, 361 žen). Mezi nimi bylo 18 dětí do 15 let (10 chlapců, 8 dívek). Naprostá většina z těchto uprchlíků (cca 92 %) věděla o své HIV pozitivitě, léčila se dosud na Ukrajině a důvodem návštěvy HIV centra bylo zajištění kontinuity léčby HIV infekce.
- Do HIV center přicházejí i Ukrajinci, kteří nemají status uprchlíka a jsou řazeni mezi rezidenty. V důsledku toho dochází ke zvýšení celkového počtu nově hlášených letošních případů u Čechů a rezidentů. Za deset měsíců letošního roku bylo nově zjištěno 89 rezidentů z Ukrajiny (55 mužů, 34 žen). Necelé tři pětiny z nich (51 osob) o své HIV pozitivitě věděly na základě testů provedených na Ukrajině, kde se dosud převážná část z nich i léčila.