

CELKOVÝ STAV VYŠETŘOVÁNÍ HIV PROTILÁTEK V ČESKÉ REPUBLICE

Kumulativní údaje ke dni
30.11. 2022

Důvod vyšetření	Celkem vyšetřeno	HIV+	z toho AIDS	Způsob přenosu u HIV+								
				HO	ID	IH	HF	TR	HT	MD	NO	NE
OSOBY VE ZVÝŠENÉM RIZIKU HIV	317453	147	50	31	30	15	16	14	34	0	0	7
Hemofilici	5723	16	8	0	0	0	16	0	0	0	0	0
Příjemci krve a krevních přípravků	17558	14	8	0	0	0	0	14	0	0	0	0
Homo/bisexuálové	16769	16	10	16	0	0	0	0	0	0	0	0
Injekční uživatelé drog	36392	16	2	0	9	6	0	0	1	0	0	0
Osoby často v zahraničí	23431	4	3	0	0	0	0	0	3	0	0	1
Promiskuitní osoby	63790	3	0	2	0	0	0	0	1	0	0	0
Osoby provozující prostituci	52286	20	4	6	2	4	0	0	8	0	0	0
Nápravná zařízení	101504	58	15	7	19	5	0	0	21	0	0	6
KONTAKTY POZITIVNÍCH PŘÍPADŮ	5441	270	36	139	5	3	0	0	115	7	0	1
Homosexuální	1329	142	16	139	0	3	0	0	0	0	0	0
Heterosexuální	578	119	20	0	5	0	0	0	114	0	0	0
Rodinné	497	5	0	0	0	0	0	0	1	3	0	1
Jiné	3037	4	0	0	0	0	0	0	0	4	0	0
KLINICKÉ PŘÍPADY	2710441	1743	569	1105	83	34	1	0	451	1	7	61
Dermatovenerologičtí pacienti	290809	405	44	354	5	6	0	0	38	0	0	2
Psychiatři pacienti	47617	36	8	8	13	4	0	0	11	0	0	0
Dialyzovaní pacienti	159927	0	0	0	0	0	0	0	0	0	0	0
TBC pacienti	13880	24	24	4	5	0	0	0	14	0	0	1
Pacienti s nádorovým onemocněním **	73539	0	0	0	0	0	0	0	0	0	0	0
Různé klinické diagnózy	2124669	1278	493	739	60	24	1	0	388	1	7	58
PREVENTIVNÍ VYŠETŘENÍ	2085410	212	25	107	12	5	0	1	74	1	1	11
Zdravotničtí pracovníci	127319	3	0	3	0	0	0	0	0	0	0	0
Ostatní prevence	1380408	135	17	65	9	3	0	1	46	1	1	9
Předoperační vyšetření **	567661	74	8	39	3	2	0	0	28	0	0	2
Epidemiologická surveillance **	10022	0	0	0	0	0	0	0	0	0	0	0
VYŠETŘENÍ NA VLASTNÍ ŽÁDOST	485853	1707	121	1347	21	20	0	3	272	0	2	42
Pod jménem	271023	1113	84	833	17	14	0	3	219	0	2	25
Anonymní	214830	594	37	514	4	6	0	0	53	0	0	17
VYŠETŘENÍ PRO MEZINÁRODNÍ CERTIFIKÁT	102277	7	0	6	0	0	0	0	1	0	0	0
DÁRCI KRVE, BUNĚK, TKÁNÍ A ORGÁNŮ	24831925	136	7	71	0	2	0	0	44	0	0	19
Dárci krve	24519104	134	7	70	0	2	0	0	43	0	0	19
z toho dárci krve - primodárci *	1275323	47	2	13	0	0	0	0	20	0	0	14
Dárci buněk, tkání a orgánů	312821	2	0	1	0	0	0	0	1	0	0	0
TĚHOTNÉ ŽENY	4223758	125	14	0	8	0	0	0	114	0	1	2
RŮZNÉ MATERIÁLY	145888	0	0	0	0	0	0	0	0	0	0	0
CELKEM	34908446	4347	822	2806	159	79	17	18	1105	9	11	143
CIZINCI	190631	528	49	61	44	0	0	1	120	1	1	300

Způsob přenosu:

HO	homosexuální / bisexuální	ID	injekční uživatelé drog
IH	injekční uživatelé drog + homo/bisex.	HF	hemofilici
TR	příjemci krve a krevních přípravků	HT	heterosexuální
MD	z matky na dítě	NO	nozokomiální
NE	nezjištěný / jiný		

Pozn.: * údaje uváděny od r. 1994, ** údaje uváděny od r. 2002

NOVÉ PŘÍPADY INFEKCE HIV A ONEMOCNĚNÍ AIDS V ČESKÉ REPUBLICE

Údaje za měsíc
listopad 2022

Důvod vyšetření	Celkem vyšetřeno	nové případy		Způsob přenosu u HIV+									
		HIV+	AIDS	HO	ID	IH	HF	TR	HT	MD	NO	NE	
OSOBY VE ZVÝŠENÉM RIZIKU HIV	756	1	0	0	0	1	0	0	0	0	0	0	0
Hemofilici	23	0	0	0	0	0	0	0	0	0	0	0	0
Příjemci krve a krevních přípravků	1	0	0	0	0	0	0	0	0	0	0	0	0
Homo/bisexuálové	50	0	0	0	0	0	0	0	0	0	0	0	0
Injekční uživatelé drog	154	0	0	0	0	0	0	0	0	0	0	0	0
Osoby často v zahraničí	0	0	0	0	0	0	0	0	0	0	0	0	0
Promiskuitní osoby	231	0	0	0	0	0	0	0	0	0	0	0	0
Osoby provozující prostituci	184	0	0	0	0	0	0	0	0	0	0	0	0
Nápravná zařízení	113	1	0	0	0	1	0	0	0	0	0	0	0
KONTAKTY POZITIVNÍCH PŘÍPADŮ	10	1	0	1	0	0	0	0	0	0	0	0	0
Homosexuální	0	1	0	1	0	0	0	0	0	0	0	0	0
Heterosexuální	0	0	0	0	0	0	0	0	0	0	0	0	0
Rodinné	0	0	0	0	0	0	0	0	0	0	0	0	0
Jiné	10	0	0	0	0	0	0	0	0	0	0	0	0
KLINICKÉ PŘÍPADY	10946	7	4	4	0	0	0	0	2	0	0	1	
Dermatovenerologičtí pacienti	847	0	0	0	0	0	0	0	0	0	0	0	0
Psychiatřičtí pacienti	119	0	0	0	0	0	0	0	0	0	0	0	0
Dialyzovaní pacienti	326	0	0	0	0	0	0	0	0	0	0	0	0
TBC pacienti	16	0	0	0	0	0	0	0	0	0	0	0	0
Pacienti s nádorovým onemocněním	522	0	0	0	0	0	0	0	0	0	0	0	0
Různé klinické diagnózy	9116	7	4	4	0	0	0	0	2	0	0	1	
PREVENTIVNÍ VYŠETŘENÍ	7575	1	0	0	0	0	0	0	0	0	0	1	
Zdravotničtí pracovníci	345	0	0	0	0	0	0	0	0	0	0	0	0
Ostatní prevence	4691	1	0	0	0	0	0	0	0	0	0	1	
Předoperační vyšetření	2487	0	0	0	0	0	0	0	0	0	0	0	0
Epidemiologická surveillance	52	0	0	0	0	0	0	0	0	0	0	0	0
VYŠETŘENÍ NA VLASTNÍ ŽÁDOST	2428	12	2	12	0	0	0	0	0	0	0	0	0
Pod jménem	775	10	2	10	0	0	0	0	0	0	0	0	0
Anonymní	1653	2	0	2	0	0	0	0	0	0	0	0	0
VYŠETŘENÍ PRO MEZINÁRODNÍ CERTIFIKÁT	156	0	0	0	0	0	0	0	0	0	0	0	0
DÁRCI KRVE, BUNĚK, TKÁNÍ A ORGÁNŮ	155735	1	0	0	0	0	0	0	0	0	0	1	
Dárci krve	154033	1	0	0	0	0	0	0	0	0	0	1	
z toho dárci krve - primodárci	11957	1	0	0	0	0	0	0	0	0	0	1	
Dárci buněk, tkání a orgánů	1702	0	0	0	0	0	0	0	0	0	0	0	0
TĚHOTNÉ ŽENY	7719	2	0	0	0	0	0	0	1	0	0	1	
RŮZNÉ MATERIÁLY	35	0	0	0	0	0	0	0	0	0	0	0	0
CELKEM	185360	25	6	17	0	1	0	0	3	0	0	4	
CIZINCI	785	1	0	0	0	0	0	0	0	0	0	1	

Způsob přenosu:

HO homosexuální / bisexuální
 IH injekční uživatelé drog + homo/bisex.
 TR příjemci krve a krevních přípravků
 MD z matky na dítě
 NE neznámý / jiný

ID injekční uživatelé drog
 HF hemofilici
 HT heterosexuální
 NO nozokomiální

HIV POZITIVNÍ PŘÍPADY V ČR

PODLE ZPŮSOBU PŘENOSU, KLINICKÉHO STADIA A POHLAVÍ

Kumulativní údaje za období

1.10.1985 - 30.11.2022

ZPŮSOB PŘENOSU	CELKOVÝ POČET			KLINICKÉ STADIUM								
	HIV+			asymptomatické			sympt. non-AIDS			AIDS		
	muži	ženy	celkem	muži	ženy	celkem	muži	ženy	celkem	muži	ženy	celkem
Homosexuální / bisexuální	2806	0	2806	2161	0	2161	262	0	262	383	0	383
Injekční uživatelé drog (IUD)	121	38	159	57	25	82	19	2	21	45	11	56
IUD + homosexuální / bisexuální	79	0	79	54	0	54	11	0	11	14	0	14
Hemofilici	17	0	17	1	0	1	7	0	7	9	0	9
Příjemci krve a krevních přípravků	14	4	18	5	1	6	4	0	4	5	3	8
Heterosexuální	557	548	1105	318	344	662	58	73	131	181	131	312
Matka - dítě	4	5	9	4	3	7	0	1	1	0	1	1
Nozokomiální	6	5	11	4	3	7	0	1	1	2	1	3
Jiný	5	2	7	3	2	5	0	0	0	2	0	2
Nezjištěný	108	28	136	75	21	96	5	1	6	28	6	34
Celkem občané ČR / rezidenti	3717	630	4347	2682	399	3081	366	78	444	669	153	822
Cizinci	368	160	528	306	146	452	21	6	27	41	8	49
Celkem HIV+	4085	790	4875	2988	545	3533	387	84	471	710	161	871

HIV POZITIVNÍ PŘÍPADY V ČR PODLE POHLAVÍ, VĚKU A KLINICKÉHO STADIA V DOBĚ PRVNÍ DIAGNÓZY A POČTU ÚMRTÍ

(občané ČR a cizinci s dlouhodobým pobytem)

Kumulativní údaje ke dni

30.11. 2022

Věková skupina	Věk při první diagnóze HIV+			Věk při první diagnóze HIV+ u asympt. osob			Věk při první diagnóze sympt. non AIDS			Věk při první diagnóze AIDS		
	muži	ženy	celkem	muži	ženy	celkem	muži	ženy	celkem	muži	ženy	celkem
0-4	4	5	9	3	3	6	0	1	1	0	1	1
5-9	3	1	4	2	1	3	0	0	0	0	0	0
10-14	7	2	9	0	1	1	0	1	1	1	0	1
15-19	68	30	98	43	19	62	7	1	8	4	1	5
20-24	468	108	576	367	82	449	28	9	37	22	7	29
25-29	737	116	853	590	74	664	53	14	67	76	19	95
30-34	746	126	872	561	82	643	71	16	87	120	33	153
35-39	629	75	704	455	55	510	76	9	85	132	18	150
40-44	446	68	514	309	37	346	43	11	54	104	28	132
45-49	292	37	329	192	19	211	40	7	47	78	17	95
50-54	150	31	181	90	16	106	18	5	23	49	8	57
55-59	93	23	116	40	10	50	21	1	22	43	11	54
60-	74	8	82	30	0	30	9	3	12	40	10	50
Celkem	3717	630	4347	2682	399	3081	366	78	444	669	153	822
Úmrtí	471	88	559	93	11	104	75	11	86	303	66	369

HIV POZITIVNÍ PŘÍPADY V ČR

PODLE BYDLIŠTĚ V DOBĚ PRVNÍ DIAGNÓZY HIV A SOUČASNÉHO KLINICKÉHO STADIA

(občané ČR a cizinci s dlouhodobým pobytem)

Kumulativní údaje za období

1.10.1985 - 30.11.2022

kraj	celkový počet HIV/AIDS		klinické stadium					
			asymptomatické		sympt. non AIDS		AIDS	
	abs.	rel. *	abs.	rel. *	abs.	rel. *	abs.	rel. *
Praha	2033	159,5	1513	118,7	180	14,1	340	26,7
Středočeský	427	30,8	313	22,6	32	2,3	82	5,9
Jihočeský	143	22,4	78	12,2	29	4,6	36	5,7
Plzeňský	171	29,5	103	17,8	26	4,5	42	7,3
Karlovarský	119	42,0	69	24,4	21	7,4	29	10,2
Ústecký	240	30,0	181	22,7	16	2,0	43	5,4
Liberecký	120	27,4	90	20,5	6	1,4	24	5,5
Královéhradecký	98	18,0	55	10,1	13	2,4	30	5,5
Pardubický	90	17,5	56	10,9	11	2,1	23	4,5
Vysočina	53	10,5	36	7,1	7	1,4	10	2,0
Jihomoravský	373	31,5	260	21,9	58	4,9	55	4,6
Olomoucký	117	18,8	85	13,6	12	1,9	20	3,2
Zlínský	78	13,6	46	8,0	6	1,0	26	4,5
Moravskoslezský	285	24,2	196	16,6	27	2,3	62	5,3
Celkem ČR	4347	41,3	3081	29,3	444	4,2	822	7,8

HIV POZITIVNÍ CIZINCI V ČR

PODLE PŮVODU - GEOGRAFICKÉ OBLASTI

Kumulativní údaje za období

1.10.1985 - 30.11.2022

Geografická oblast	Muži	Ženy	Celkem	Způsob přenosu								
				HO	ID	IH	HF	TR	HT	MD	NO	NE
ZÁPADNÍ EVROPA	71	15	86	15	5	0	0	0	7	0	0	59
STŘEDNÍ EVROPA	60	16	76	14	2	0	0	1	18	0	1	40
VÝCHODNÍ EVROPA	104	72	176	16	30	0	0	0	63	0	0	67
SUBSAHARSKÁ AFRIKA	64	51	115	0	0	0	0	0	21	1	0	93
SEVERNÍ AFRIKA A BLÍZKÝ VÝCHOD	7	0	7	0	1	0	0	0	1	0	0	5
JIŽNÍ A JIHOVÝCHODNÍ ASIE	22	4	26	2	5	0	0	0	4	0	0	15
VÝCHODNÍ ASIE A OCEÁNIE	2	1	3	1	1	0	0	0	0	0	0	1
AUSTRÁLIE A NOVÝ ZÉLAND	1	0	1	1	0	0	0	0	0	0	0	0
SEVERNÍ AMERIKA	20	0	20	8	0	0	0	0	3	0	0	9
KARIBSKÁ OBLAST	5	0	5	1	0	0	0	0	2	0	0	2
JIŽNÍ AMERIKA	12	1	13	3	0	0	0	0	1	0	0	9
CELKEM	368	160	528	61	44	0	0	1	120	1	1	300

Způsob přenosu:

HO homosexuální / bisexuální

IH injekční uživatelé drog + homosexuální/bisexuální

TR příjemci krve a krevních přípravků

MD z matky na dítě

NE nezjištěný / jiný

ID injekční uživatelé drog

HF hemofilici

HT heterosexuální

NO nozokomiální

CELKOVÝ POČET VYŠETŘENÍ A POČET HIV+ V JEDNOTLIVÝCH MĚSÍCÍCH BĚŽNÉHO ROKU

za období

1.1. - 30.11. 2022

Měsíc	Občané ČR a rezidenti				Cizinci		
	Počet vyšetření	HIV+			Počet vyšetření	HIV+	
		Občané ČR	Rezidenti	Celkem		Celkem	z toho
leden	135392	8	5	13	158	1	Moldavsko/M
únor	128780	14	7	21	268	1	Slovensko/M
březen	106073	10	14	24	557	4	Ukrajina/Ž,Ukrajina/M,Španělsko/M,Ukrajina/Ž
duben	161560	8	20	28	142	3	Ukrajina/M,Slovensko/M,Francie/M
květen	151727	16	19	35	236	2	Egypt/M,Ukrajina/Ž
červen	133735	12	19	31	376	1	Německo/M
červenec	118347	8	13	21	109	1	Ukrajina/Ž
srpen	151380	13	16	29	159	5	Slovensko/M,Portugalsko/M,Slovensko/M,Itálie/M,Německo/M
září	168973	13	6	19	403	2	Maďarsko/M,Itálie/Ž
říjen	146072	8	19	27	511	0	
listopad	185360	8	17	25	785	1	Tanzanie/Ž
prosinec							
Celkem	1587399	118	155	273	3704	21	

Pozn.: M-muž Ž-žena

**NOVÉ PŘÍPADY HIV INFEKCE V ČESKÉ REPUBLICE
 PODLE REGIONU, ZPŮSOBU PŘENOSU A POHLAVÍ
 (občané ČR a cizinci s dlouhodobým pobytem)
 Absolutní počty za listopad 2022**

KRAJ / OKRES*	ZPŮSOB PŘENOSU A POHLAVÍ								CELKEM		
	HO	ID	IH	TR	HT	MD	NO	NE	celkem	muži	ženy
Hlavní město Praha	7M	0	0	0	0	0	0	1M	8	8	0
Středočeský kraj	3M	0	0	0	1M 1Ž	0	0	0	5	4	1
Beroun	1M	0	0	0	0	0	0	0	1	1	0
Kolín	2M	0	0	0	1Ž	0	0	0	3	2	1
Příbram	0	0	0	0	1M	0	0	0	1	1	0
Jihočeský kraj	0	0	0	0	1Ž	0	0	0	1	0	1
Písek	0	0	0	0	1Ž	0	0	0	1	0	1
Plzeňský kraj	0	0	0	0	0	0	0	1M 1Ž	2	1	1
Plzeň-město	0	0	0	0	0	0	0	1M 1Ž	2	1	1
Karlovarský kraj	0	0	0	0	0	0	0	0	0	0	0
Ústecký kraj	0	0	0	0	0	0	0	0	0	0	0
Liberecký kraj	1M	0	0	0	0	0	0	0	1	1	0
Jablonec nad Nisou	1M	0	0	0	0	0	0	0	1	1	0
Královéhradecký kraj	0	0	0	0	0	0	0	0	0	0	0
Pardubický kraj	0	0	0	0	0	0	0	1Ž	1	0	1
Pardubice	0	0	0	0	0	0	0	1Ž	1	0	1
Kraj Vysočina	0	0	0	0	0	0	0	0	0	0	0
Jihomoravský kraj	2M	0	0	0	0	0	0	0	2	2	0
Brno-město	2M	0	0	0	0	0	0	0	2	2	0
Olomoucký kraj	0	0	0	0	0	0	0	0	0	0	0
Zlínský kraj	0	0	0	0	0	0	0	0	0	0	0
Moravskoslezský kraj	4M	0	1M	0	0	0	0	0	5	5	0
Frydek-Místek	1M	0	0	0	0	0	0	0	1	1	0
Karviná	1M	0	0	0	0	0	0	0	1	1	0
Ostrava-město	2M	0	1M	0	0	0	0	0	3	3	0
CELKEM	17M	0	1M	0	1M 2Ž	0	0	2M 2Ž	25	21	4

Vysvětlivky

Pohlaví:

M - muž, Ž - žena

Způsob přenosu:

HO - homosexuální / bisexuální

ID - injekční uživatelé drog

IH - injekční uživatelé drog + homo/bisex.

TR - příjemci krve a krevních přípravků

HT - heterosexuální

MD - z matky na dítě

NO - nozokomiální

NE - nezjištěný / jiný

Kraj / okres: trvalé či přechodné bydliště v době prvního záchytu HIV/AIDS

* Uváděny jsou jen okresy, v nichž v daném měsíci byly identifikovány nové případy HIV/AIDS

NOVÉ PŘÍPADY HIV INFEKCE V ČESKÉ REPUBLICE PODLE REGIONU

(občané ČR a cizinci s dlouhodobým pobytem)

údaje ke dni:

30.11.2022

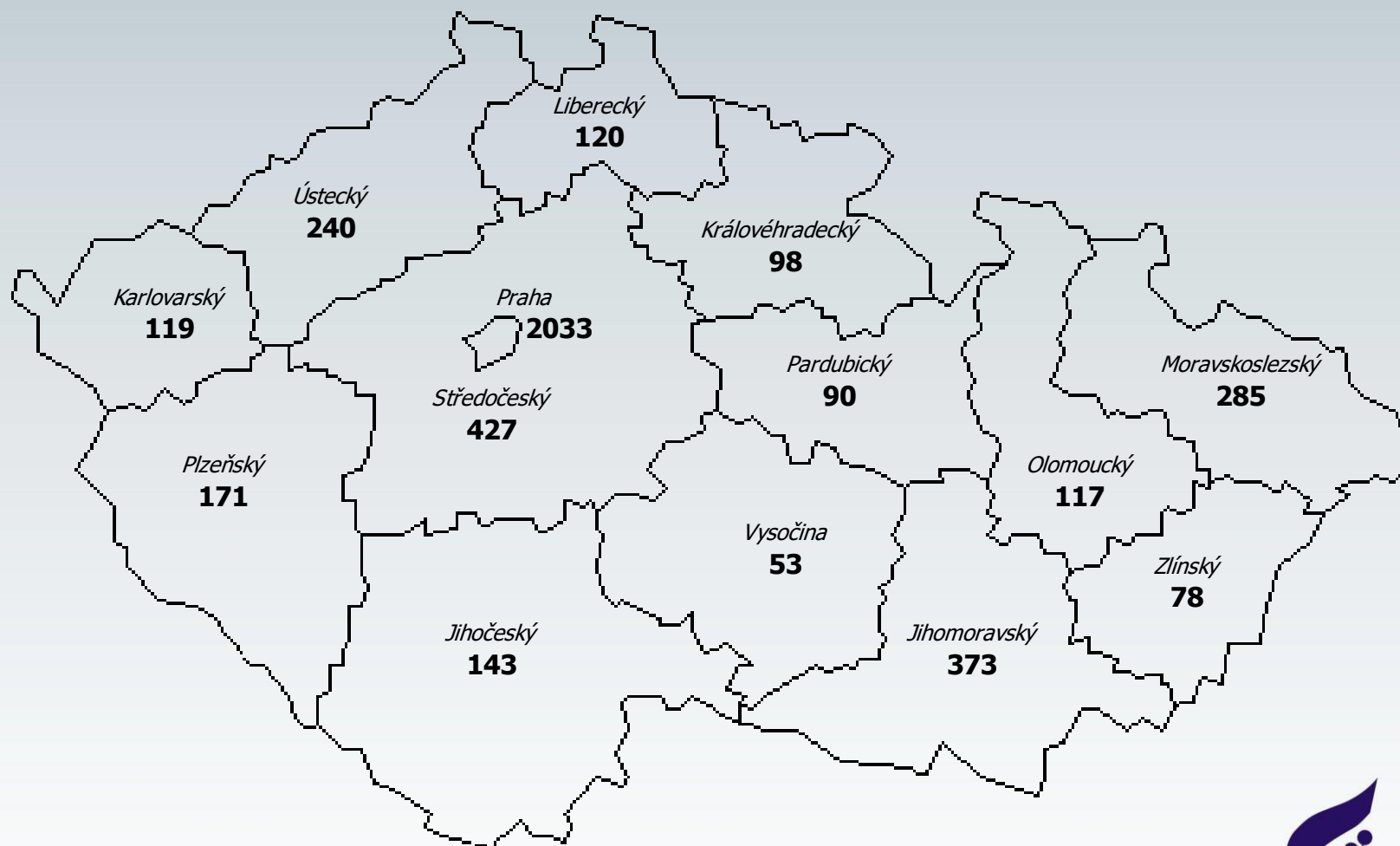
KRAJ			rok 2022		posledních 12 měsíců	
	listopad 2022		leden-listopad 2022		prosinec 2021 - listopad 2022	
	abs.	rel. na 1 mil.	abs.	rel. na 1 mil.	abs.	rel. na 1 mil.
Hlavní město Praha	8	6,27	89	69,80	101	79,22
Středočeský kraj	5	3,60	27	19,47	30	21,63
Jihočeský kraj	1	1,57	13	20,41	14	21,98
Plzeňský kraj	2	3,45	20	34,54	21	36,27
Karlovarský kraj	0	0,00	5	17,67	5	17,67
Ústecký kraj	0	0,00	9	11,26	9	11,26
Liberecký kraj	1	2,28	12	27,40	12	27,40
Královéhradecký kraj	0	0,00	8	14,73	8	14,73
Pardubický kraj	1	1,94	10	19,42	10	19,42
Kraj Vysočina	0	0,00	3	5,95	3	5,95
Jihomoravský kraj	2	1,69	29	24,47	32	27,00
Olomoucký kraj	0	0,00	16	25,68	17	27,29
Zlínský kraj	0	0,00	9	15,73	9	15,73
Moravskoslezský kraj	5	4,24	23	19,52	23	19,52
CELKEM ČR	25	2,38	273	25,96	294	27,95

HIV INFEKCE V ČESKÉ REPUBLICĚ

PODLE KRAJE BYDLIŠTĚ V DOBĚ PRVNÍ DIAGNÓZY HIV

(občané ČR a cizinci s dlouhodobým pobytem)

Kumulativní údaje za období
1.10.1985 - 30.11.2022

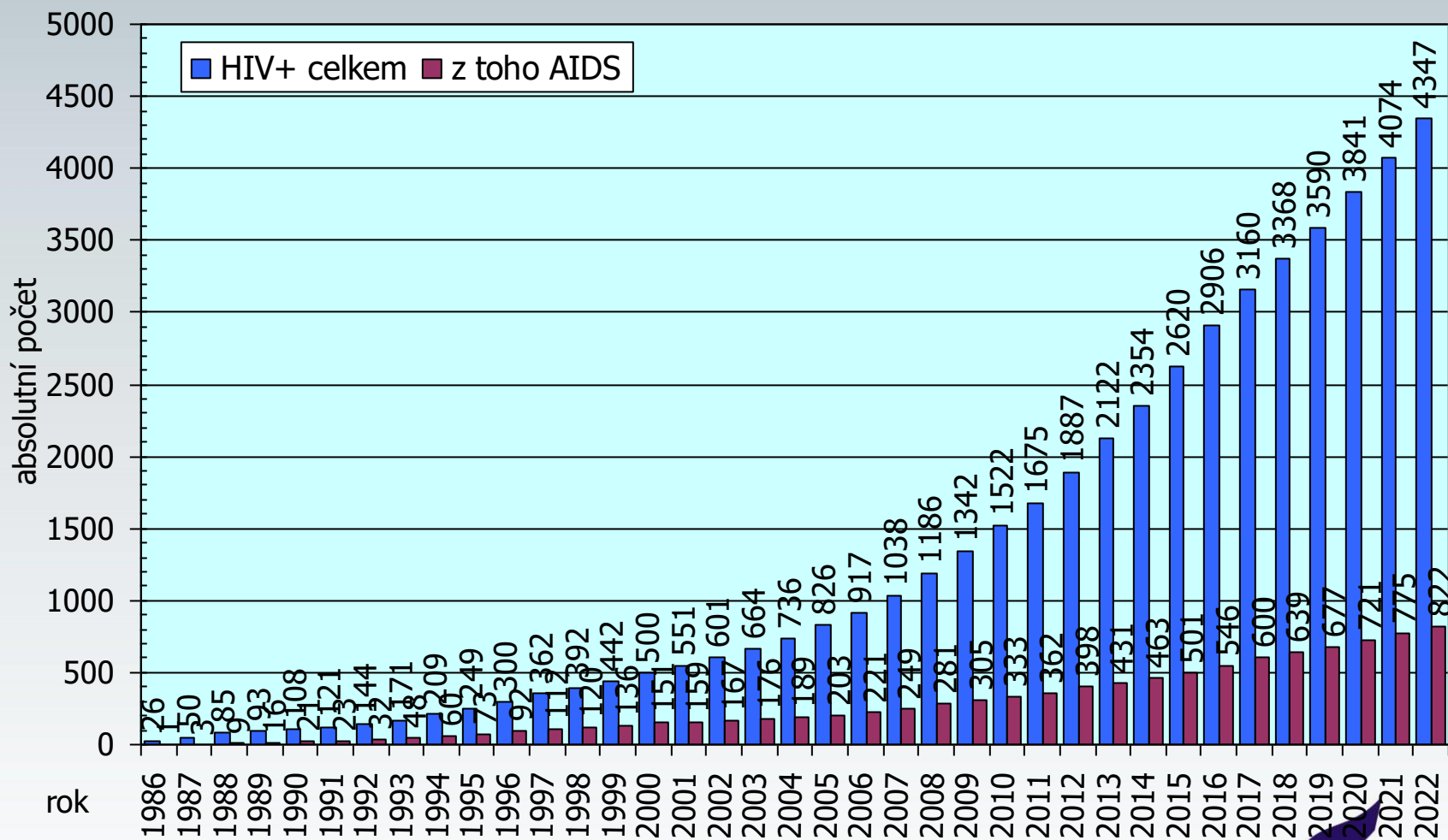


HIV / AIDS V ČESKÉ REPUBLICĚ

(občané ČR a cizinci s dlouhodobým pobytem)

Kumulativní údaje za období

1.1.1986 - 30.11.2022

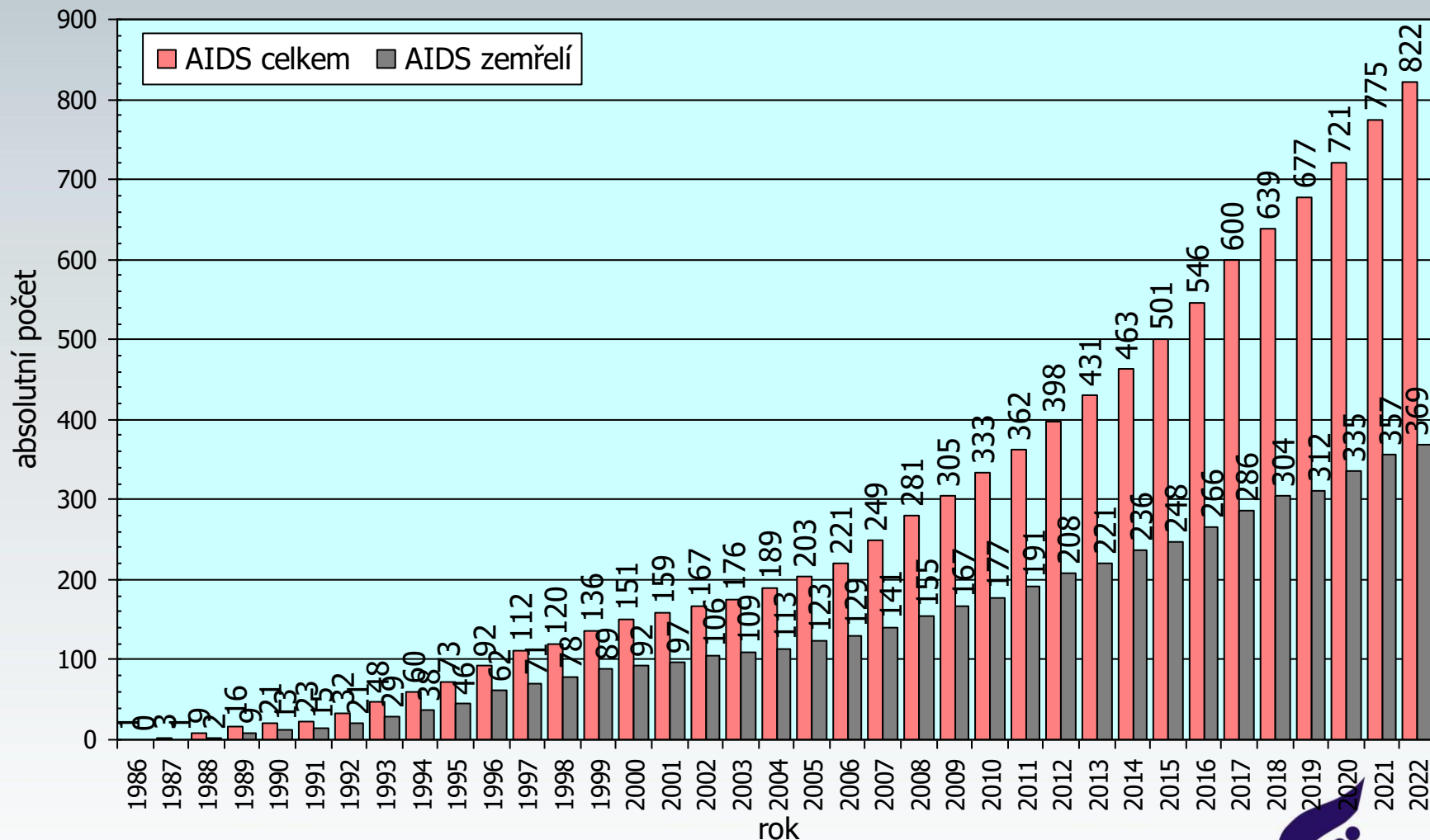


AIDS V ČESKÉ REPUBLICE

(občané ČR a cizinci s dlouhodobým pobytem)

Kumulativní údaje za období

1.1.1986 - 30.11.2022

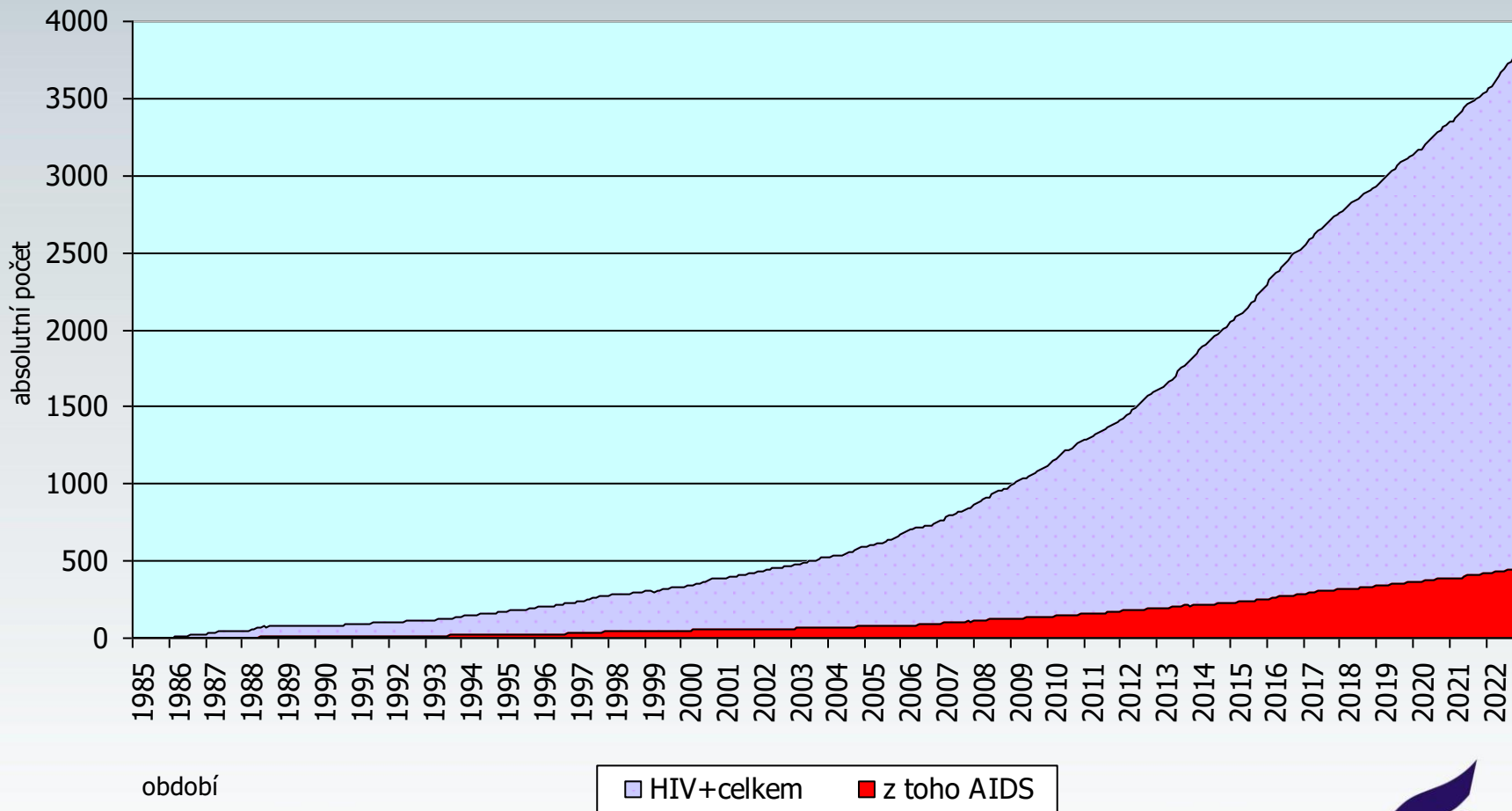


OSOBY ŽIJÍCÍ S HIV/AIDS V ČESKÉ REPUBLICĚ

(občané ČR a cizinci s dlouhodobým pobytem)

Měsíční údaje za období

1.1.1985 - 30.11.2022



V souvislosti s válečným konfliktem na Ukrajině přišlo v průběhu listopadu 2022 do HIV center nově 24 HIV pozitivních osob z Ukrajiny (14 mužů, 10 žen) se statusem uprchlíka. Kumulativně od března do listopadu 2022 včetně bylo evidováno 562 HIV pozitivních uprchlíků z Ukrajiny (190 mužů, 372 žen). Mezi nimi bylo 20 dětí do 15 let (11 chlapců, 9 dívek). Naprostá většina z těchto uprchlíků (cca 91 %) věděla o své HIV pozitivitě, léčila se dosud na Ukrajině a důvodem návštěvy HIV centra bylo zajištění kontinuity léčby HIV infekce.

Do HIV center přicházejí i Ukrajinci, kteří nemají status uprchlíka a jsou řazeni mezi rezidenty. V důsledku toho dochází ke zvýšení celkového počtu nově hlášených letošních případů u Čechů a rezidentů. Za jedenáct měsíců letošního roku bylo nově zjištěno 92 rezidentů z Ukrajiny (58 mužů, 34 žen). Necelé tři pětiny z nich (52 osob) o své HIV pozitivitě věděly na základě testů provedených na Ukrajině, kde se dosud převážná část z nich i léčila.