


**Spotřeba soli ve
školních
jídelnách
mateřských škol
a základních
škol,
jejichž
zřizovatelem je
MČ Praha 6**



za školní rok 2012 / 2013



Sledované dokumenty

- Skladová evidence ŠJ za období září 2012 až červen 2013.
- Měsíční závěrky za uvedené období – počet vydaných porcí;
 - děti MŠ v souhrnu za přesnídávku, oběd, svačinu.
- Evidované hodnoty – jak nakoupeno.

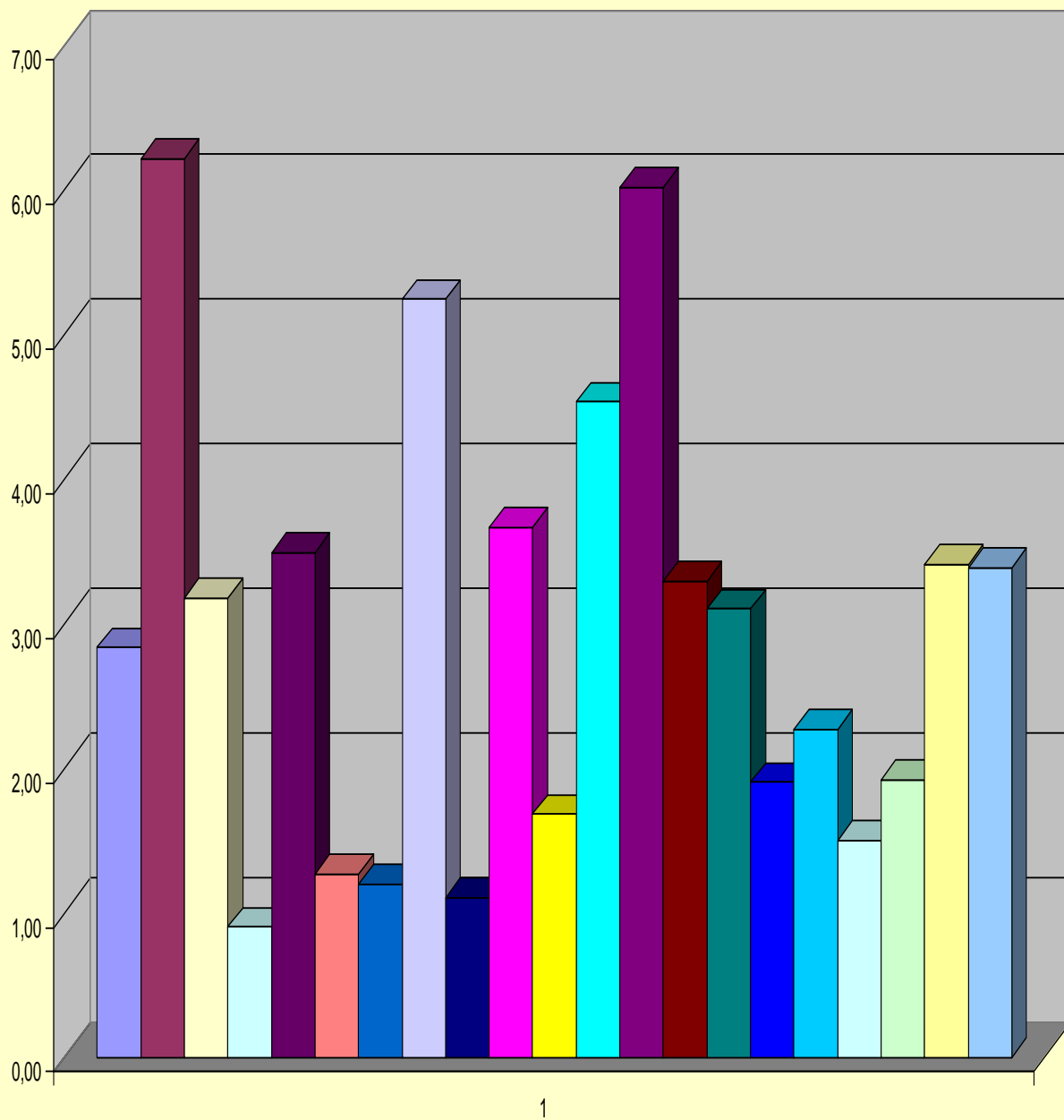
MATEŘSKÉ ŠKOLY



Organizace	Počet strávníků celkem	Průměrná měsíční spotřeba soli v g	Mezní hodnoty spotřeby	Průměrná denní spotřeba
Bubeníčková	133	6 000	1,61 - 3,42	2,83
Čínská	126	10 800	3,42 - 9,17	6,21
Charlese de Gaulla	55	2 600	1,23 - 6,09	3,17
Janáková	65	1 855	0,64 - 1,25	0,90
Jílkova	127	6 200	2,93 - 4,74	3,49
Juárezova	109	1 600	0,70 - 1,83	1,27
Libocká	88	3 680	0,29 - 2,31	1,20
Motýlek	126	8 000	3,29 - 6,36	5,24
Mládeže	112	4 400	1,66 - 5,29	1,10
Na Dlouhém lánu	110	5 800	3,16 - 4,00	3,66
Na Okraji	129	7 400	1,20 - 2,70	1,68
Parléřova	113	7 300	3,56 - 5,36	4,53
Pod Novým lesem	52	3 900	5,00 - 7,14	6,01
Sbíhavá	97	4 300	1,63 - 4,09	3,29
Šmolíkova	156	6 500	2,29 - 3,95	3,10
Terronská	183	5 000	0,99 - 3,18	1,90
Velvarská	209	7 000	1,32 - 2,98	2,27
Vokovická	91	1 900	0,59 - 2,52	1,50
Volavkova	104	6 600	1,54 - 2,86	1,92
Waldorfská MŠ	142	5 650	3,14 - 3,88	3,41
Za Oborou	126	5 500	1,66 - 5,29	3,38



Porovnání spotřeby - mateřské školy



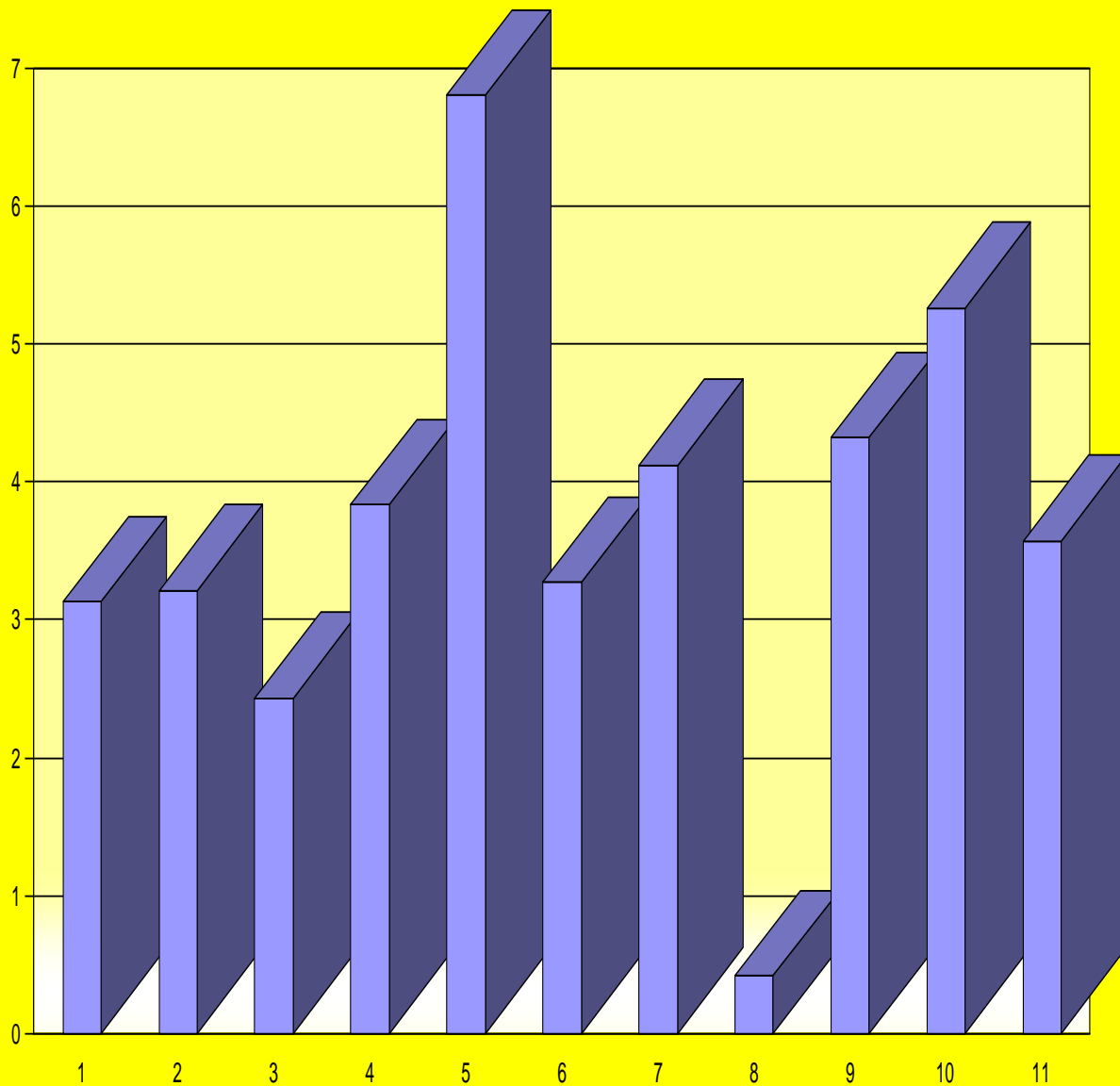
ZÁKLADNÍ ŠKOLY



ORGANIZACE	Počet strážníků	Průměrná Měsíční spotřeba v g	Mezní hodnoty	Průměrná měsíční spotřeba na strážníka a den
Bělohorská	171	8550	2,52 - 3,53	3,13
Bílá	636	36900	0,96 - 5,12	3,21
Hanspaulka	654	25700	1,06 - 3,9	2,43
J.A.Komenského	199	12700	3,31 - 4,54	3,83
Marjánka	427	46200	6,38 - 7,45	6,8
Na Dlouhém lánu	462	21800	2,44 - 4,45	3,27
Norbertov	350	17700	3,42 - 5,21	4,12
Petřiny-sever	532	2910	0,15 - 0,54	0,42
Petřiny-jih	472	35000	3,75 - 4,95	4,32
Pod Marjánkou	749	58500	3,95 - 6,68	5,26
T.G.Masaryka	291	17000	2,93 - 4,00	3,57



Porovnání spotřeby - základní školy





Výsledky šetření

- Sběr dat spotřeby byl prováděn poprvé.
- Přinesl zajímavé výsledky, zejména velice rozdílné hodnoty, v průměrné spotřebě jednotlivých škol, ale rovněž rozdílné mezní hodnoty v dané škole.
- Sůl je jednou z potravin, které se přímo nenormují, jejich spotřeba je velmi subjektivní.
- Výsledek je ovlivněn například technologickou úpravou:
 - pokud je využíván konvektomat při přípravě brambor a knedlíků, je spotřeba nižší.

Spotřebě soli je nezbytné věnovat větší pozornost, neponechávat dávkování na subjektivních pocitech personálu školní jídelny.

**Z podkladů školních jídelen mateřských a
základních škol zpracovala:
Petronila Gleichová,
odbor školství ÚMČ Praha 6**



Děkuji za pozornost.