



ZAHRAJ SI S VÍTKEM

Návod na hru


Jedeme na výlet se skřítkem Vítkem.

Úkolem hry je dostat se bezpečně do cíle. Vyhrává hráč, který se po projetí celého herního plánu dostane do cíle nejdříve.


Pravidla hry: Ke hře potřebuješ kostku, figurky si můžeš vystříhnout.


Pokud se hráči nedohodnou jinak, začíná hru nejmladší hráč. Hráči hází kostkou a podle hodnoty, která padne, postupují po hracím poli. Na každém políčku může stát více figurek - nevyhazují se. Na herním poli se nachází zkratka, kterou si lze zkrátit cestu o několik políček.

 **Pokud hráč vstoupí na políčko označené otazníkem, vezme si kartu se stejným symbolem a odpoví na otázku. Dále postupuje podle instrukcí na kartičce.**

 **Pokud se hráč zastaví na políčku s kostkou, hází ještě jednou.**

Pokud se hráč dostane na políčko označené některým ze symbolů, postupuje dále podle následujících pokynů:


 **Štěrka:** Najel jsi na štěrku - nemáš chrániče a odřel sis koleno. Musíš si ho ošetřit a 1 kolo nehraješ.


 **Olejová skvrna:** Dostal jsi smyk a sjel z cesty - vracíš se o 3 políčka.

 **Stop:** Jedno kolo nehraješ.

 **Had:** Přes cestu se plazí had - počkáš a 1 kolo nehraješ/ neházíš.

 **Zákaz vjezdu:** Oprava silnice - musíš se o 2 políčka vrátit.

 **Střepey:** Na cestě bylo rozbité sklo - píchnul jsi kolo a čekáš na opravu. 1 kolo nehraješ/ neházíš.

 **Děšť:** Silnice je mokrá a kluzká - musíš jet opatrně a zpomalit. Hrát můžeš, až ti na kostce padne 1, 3 nebo 6.

 **Zkratka:** Použij lávku a zkrat' si cestu.

Odpovědi

č. 1 112 nebo 155
č. 2 zebra
č. 3 ne
č. 4 po pravé
č. 5 světlé, zářivé
- nejlépe s reflexními prvky

č. 6 přilbu
č. 7 znamením ruky - upažením
č. 8 autosedačku
č. 9 rozhlédnout se
č. 10 např. sporák, žehlička, horké nápoje, varné nádoby apod.

č. 11 hrozí úraz, utonutí
č. 12 neochutnám je, mohou být jedovaté
č. 13 112 nebo 150
č. 14 hrozí pokousání, nemoc aj.
č. 15 ne, pouze pod dohledem dospělého

Otázka č. 1

Stala se nehoda, znáš číslo na záchranou službu?

Za správnou odpověď postupuješ o 3 pole.

Otázka č. 2

Víš, jak se říká přechodu pro chodce?

Za správnou odpověď postupuješ o 1 pole.

Otázka č. 3

Můžeš přejít silnici, když na semaforu svítí červený panáček?

Za správnou odpověď postupuješ o 1 pole.

Otázka č. 4

Víš, po které straně silnice se jezdí? Ukaž levou a pravou stranu.

Za správnou odpověď postupuješ o 3 pole.

Otázka č. 5

Jaké barvy oblečení jsou pro auta dobře viditelné?

Za správnou odpověď postupuješ o 2 pole.

Otázka č. 6

Co musíš mít na hlavě při jízdě na kole nebo koloběžce?

Za správnou odpověď postupuješ o 2 pole.

Otázka č. 7

Víš, jak se při jízdě na kole ukazuje řidičům aut, že chceš odbočit?

Za správnou odpověď postupuješ o 2 pole.

Otázka č. 8

Co musíš použít, když jedeš v autě?

Za správnou odpověď postupuješ o 2 pole.

Otázka č. 9

Co musíme udělat, než přejdeme silnici?

Za správnou odpověď postupuješ o 1 pole.

Otázka č. 10

Víš, o co se můžeš doma popálit nebo čím se opařit?

Za správnou odpověď postupuješ o 2 pole.

Otázka č. 11

Víš, proč je nebezpečné skákat do neznámé vody?

Za správnou odpověď postupuješ o 2 pole.

Otázka č. 12

Na keřiku vidíš lákavé plody, ale neznáš je. Víš, proč neznámé věci nesmíš ochutnávat?

Za správnou odpověď postupuješ o 2 pole.

Otázka č. 13

Znáš číslo na hasiče?

Za správnou odpověď postupuješ o 3 pole.

Otázka č. 14

Proč bys neměl sahat na neznámá zvířata?

Za správnou odpověď postupuješ o 2 pole.

Otázka č. 15

Můžeš sám zapálit sirku nebo svíčku?

Za správnou odpověď postupuješ o 2 pole.

