

3. týden 2023 (13.1. - 19.1.2023)
Státní zdravotní ústav
Hlášení akutních respiračních infekcí

ARI	Relativní nemocnost na 100 000 obyvateľ					
	0 - 5 let	6 - 14 let	15 - 24 let	25 - 64 let	65 + let	Celkem
Česká republika	3544	2159	2129	798	829	1417
Změna [%]	-5,9	-2,8	-11,5	-20,5	-15,9	-12,0
Komplikace [%]	2,0	1,7	1,0	1,2	1,7	1,5

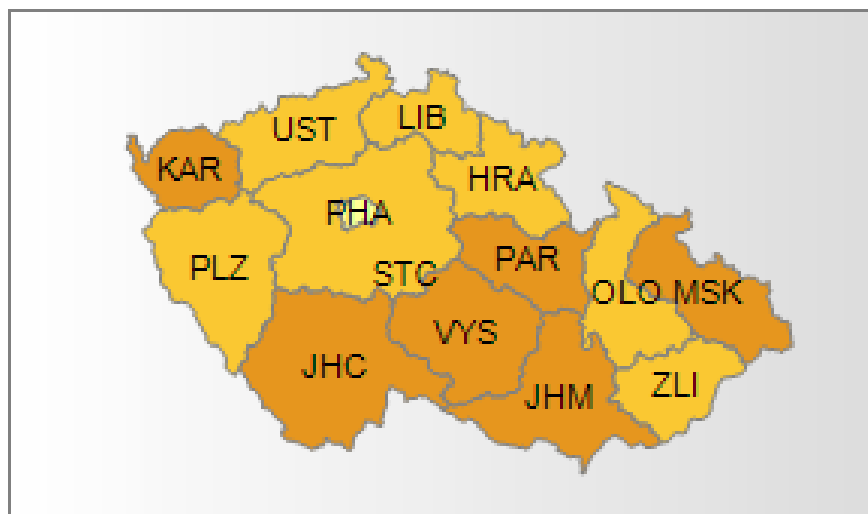
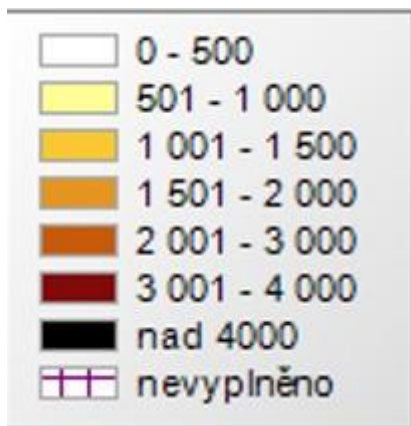
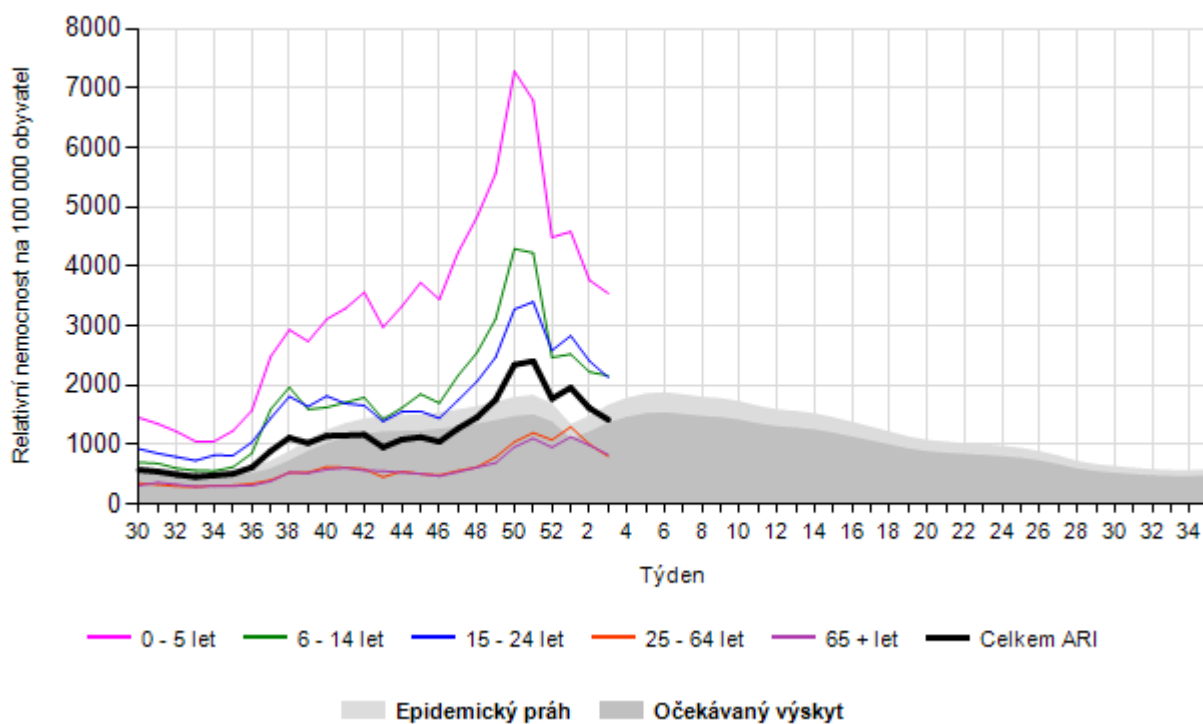
ARI	Relativní nemocnost na 100 000 obyvatel						
	Kraj	0 - 5 let	6 - 14 let	15 - 24 let	25 - 64 let	65 + let	Celkem
Hl. m. Praha		1575	930	1268	301	348	641
Změna [%]		-9,2	-13,5	-13,2	-16,6	-8,4	-12,9
Komplikace [%]		0,0	0,0	0,0	0,4	0,5	0,2
Středočeský kraj		2829	1579	1750	679	549	1130
Změna [%]		-0,8	9,7	-14,5	-17,6	-23,3	-9,7
Komplikace [%]		1,3	0,9	0,1	1,1	0,3	0,9
Jihočeský kraj		5450	3037	1709	909	744	1698
Změna [%]		-6,4	-2,8	-14,8	-11,7	-9,3	-8,6
Komplikace [%]		3,0	3,5	1,8	2,5	4,7	3,0
Plzeňský kraj		3600	2364	1288	564	587	1180
Změna [%]		-6,4	-4,5	-18,5	-26,5	-12,1	-14,1
Komplikace [%]		0,8	1,0	1,6	0,9	2,6	1,2
Karlovarský kraj		4099	2283	2635	1069	790	1695
Změna [%]		-3,1	-11,5	-14,2	-13,4	-15,0	-11,2
Komplikace [%]		4,3	1,8	1,0	1,3	0,0	1,6
Ústecký kraj		3029	2291	2190	673	519	1294
Změna [%]		-22,3	-16,9	-13,5	-11,1	-26,8	-16,4
Komplikace [%]		1,6	0,8	0,1	0,2	0,1	0,5
Liberecký kraj		4883	2213	1861	753	581	1461
Změna [%]		-1,2	8,3	-20,5	-23,8	-29,3	-12,2
Komplikace [%]		4,1	3,4	18,1	8,3	8,7	7,3
Královéhradecký kraj		3176	1878	2578	712	730	1354
Změna [%]		-2,4	-5,0	-22,2	-22,1	-12,4	-15,1
Komplikace [%]		1,5	1,0	0,0	0,0	0,6	0,5
Pardubický kraj		4144	2661	2875	896	781	1688
Změna [%]		3,1	-10,9	-21,6	-23,8	-33,6	-16,4
Komplikace [%]		2,8	2,6	0,3	0,6	1,0	1,5
Kraj Vysočina		3805	2598	2437	951	778	1616
Změna [%]		0,9	-3,7	-27,2	-18,2	-25,2	-14,6
Komplikace [%]		5,7	5,6	0,9	0,4	1,3	2,5
Jihomoravský kraj		4217	2712	2704	1179	1746	1934
Změna [%]		-14,5	-6,1	5,5	-16,2	-33,3	-12,9
Komplikace [%]		2,5	2,2	1,9	1,9	2,1	2,1
Olomoucký kraj		3843	2188	1801	626	580	1285
Změna [%]		-7,0	-1,0	-22,1	-28,2	-14,5	-15,9
Komplikace [%]		0,6	0,0	0,0	1,3	0,6	0,6
Zlínský kraj		3038	1975	2472	773	808	1379
Změna [%]		-6,1	-3,7	-20,5	-29,5	-29,6	-19,1
Komplikace [%]		1,4	0,8	0,0	0,1	0,1	0,4
Moravskoslezský kraj		4537	2780	2756	1232	1421	1972
Změna [%]		2,6	11,9	19,5	-26,3	69,0	-2,9
Komplikace [%]		0,0	0,0	0,0	0,0	0,0	0,0

© Státní zdravotní ústav, Centrum epidemiologie a mikrobiologie (CEM), 2023
Odborný garant aplikace ARI:

- Oddělení epidemiologie infekčních nemocí CEM - MUDr. Jan Kynčl, Ph.D.
- Oddělení biostatistiky – RNDr. Marek Malý, CSc.

Státní zdravotní ústav

Hlášení ARI - 2022 / 2023 - Česká republika

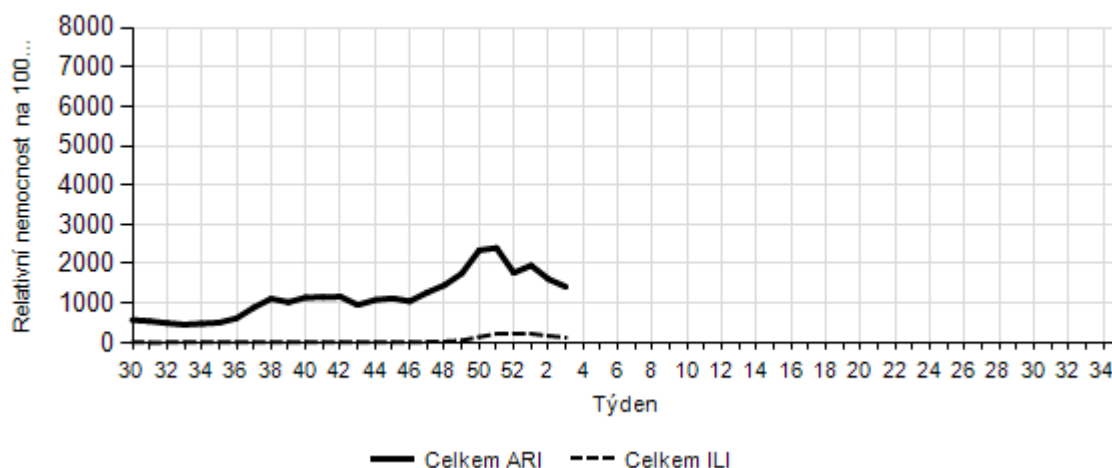


3. týden 2023 (13.1. - 19.1.2023)
Státní zdravotní ústav
Hlášení chřipkových onemocnění (influenza-like illness, ILI)

ILI	Relativní nemocnost na 100 000 obyvatel					
	0 - 5 let	6 - 14 let	15 - 24 let	25 - 64 let	65 + let	Celkem
Česká republika	323,0	181,0	170,0	76,0	92,0	127,0
Změna [%]	0,3	-21,3	-23,1	-40,2	-19,3	-25,3

ILI Kraj	Relativní nemocnost na 100 000 obyvatel					
	0 - 5 let	6 - 14 let	15 - 24 let	25 - 64 let	65 + let	Celkem
Hl. m. Praha	24,0	28,0	21,0	9,0	13,0	15,0
Změna [%]	-68,4	-6,7	0,0	-47,1	-43,5	-40,0
Středočeský kraj	131,0	46,0	49,0	36,0	8,0	45,0
Změna [%]	-5,1	-43,9	-47,3	-41,0	-55,6	-36,6
Jihočeský kraj	474,0	215,0	82,0	66,0	75,0	126,0
Změna [%]	-23,9	-26,4	-21,9	-9,6	-11,8	-20,3
Plzeňský kraj	363,0	255,0	129,0	60,0	31,0	120,0
Změna [%]	-30,2	-16,1	-38,6	-33,3	-42,6	-29,4
Karlovarský kraj	80,0	56,0	26,0	3,0	0,0	20,0
Změna [%]	56,9	-28,2	-50,9	-90,9	0,0	-50,0
Ústecký kraj	123,0	119,0	107,0	34,0	21,0	62,0
Změna [%]	-26,8	-15,6	-13,0	-17,1	-16,0	-17,3
Liberecký kraj	159,0	147,0	656,0	60,0	51,0	163,0
Změna [%]	8,9	33,6	45,8	-50,4	-55,3	-2,4
Královéhradecký kraj	529,0	314,0	146,0	42,0	8,0	133,0
Změna [%]	-15,2	2,0	-59,6	-41,7	-88,6	-31,4
Pardubický kraj	244,0	180,0	242,0	54,0	10,0	109,0
Změna [%]	-44,8	-43,0	-42,2	-30,8	-78,3	-41,4
Kraj Vysočina	62,0	128,0	202,0	57,0	52,0	86,0
Změna [%]	-64,4	-41,6	-41,5	-32,1	-11,9	-39,9
Jihomoravský kraj	818,0	406,0	470,0	222,0	599,0	377,0
Změna [%]	-2,4	-18,5	-1,9	-17,2	-8,0	-10,7
Olomoucký kraj	271,0	217,0	203,0	114,0	76,0	150,0
Změna [%]	-47,9	-36,2	4,6	-16,2	-36,1	-26,5
Zlínský kraj	303,0	212,0	120,0	19,0	7,0	83,0
Změna [%]	53,8	105,8	16,5	-44,1	-68,2	25,8
Moravskoslezský kraj	629,0	256,0	107,0	152,0	33,0	191,0
Změna [%]	716,9	-32,3	-61,5	-63,6	26,9	-39,9

Hlášení ARI / ILI - 2022 / 2023 - Česká republika



Státní zdravotní ústav

Hlášení ILI - 2022 / 2023 - Česká republika

